

Sdružení hasičů Čech, Moravy a Slezska

SMĚRNICE
pro činnost dorostu SH ČMS
platnost od 1. 9. 2007

Praha, 2007

OBSAH

I. Úvodní ustanovení	5
II. Všeobecné podmínky účasti činnost dorostu	6–9
III. Práva a povinnosti účastníků	10–12
IV. Práva a povinnosti pracovníků soutěže	13–25
V. Technické podmínky	26–28
VI. Obecné zásady provedení disciplín	29–30
VII. Soutěžní disciplíny	
– požární útok	31–36
– štafeta 4x 100 m	37–42
– běh na 100 m s překážkami	43–46
– test požární ochrany	47
– závod požárnícké všestrannosti	48–54
VIII. Soutěž jednotlivců	55–58
IX. Závěr	59

SMĚRNICE

pro činnost dorostu SH ČMS

platnost od 1. 9. 2007



I. ÚVODNÍ USTANOVENÍ

Sdružení hasičů ČMS vydává pro celoroční systematickou a všestrannou činnost dorostenecké mládeže SH ČMS závaznou směrnici, která je základem pro nácvik požárních disciplín a umožňuje zvyšování znalostí z oblasti výchovy v požární ochraně.

Posláním činnosti je soutěžní formou rozvíjet znalosti, vědomosti a dovednosti a získávat návyky v jednotlivých oblastech činnosti s přihlédnutím ke specifické oblasti požární ochrany. Cílem je soutěžní formou podporovat celoroční činnost dorostenců a dorostenek a získávat návyky v jednotlivých oblastech činnosti požární ochrany.

Vyhlašovatel

Vyhlašovatelem soutěží dorostu v České republice je Sdružení hasičů Čech, Moravy a Slezska.

II. VŠEOBECNÉ PODMÍNKY ČINNOSTI DOROSTU

Podmínky účasti

Soutěže se může zúčastnit sedmičlenné družstvo dorostenců a dorostenek (v okresech pak i smíšená družstva) a jednotlivci z členů SH ČMS, ve věku 14–18 let. Pro stanovení věku je rozhodující den zahájení daného ročníku soutěže, tj. 1. 9. Tento den všichni soutěžící musí mít 14 let a nesmí dosáhnout 18 let. Družstvo může být doplněno max. dvěma členy ve věku 13 let (*tito doplnění členové pouze s písemným souhlasem rodičů nebo zákonného zástupce, který předloží vedoucí družstva při prezenci!!*).

Příklad textu písemného souhlasu rodičů:

Já, Vladimír Novák, bytem Zlín, Sadová 3158, otec Antonína Nováka, nar. 23. 8.1992, dávám tímto souhlas s účastí svého syna na soutěži dorosteneckých kolektivů.

Dne: 23. 4. 2005

Podpis :

Okresní odborná rada mládeže může doplnit další podmínky pro soutěž jednotlivců podle možnosti okresu (sportovní akce). Stanoví též minimální a maximální počty dle svých specifických podmínek.

Na přihlášce sedmičlenného družstva dorostenců nebo dorostenek může být uveden i osmý člen = náhradník, který může být libovolně zařazen k plnění disciplín. Je-li pořadatelem na akci (okresní, krajské, republikové kolo) hrazena strava, ubytování a jiné, nemají soutěžící uvedení na přihlášce jako náhradníci na tyto výhody nárok (není-li v OZ soutěže uvedeno jinak). Vedoucí družstva má možnost výši nákladů na tyto služby, kterou vyčíslí pořadatel uhradit u presence.

Předpokladem účasti je disciplinované vystupování soutěžícího družstva dorostenců a dorostenek nebo jednotlivce po celý čas konání soutěže a dobrý zdravotní stav účastníků potvrzený vedoucím na přihlášce kolektivu k soutěži.

Vedoucí kolektivu dorostu příslušného SDH na začátku každého kalendářního roku odevzdá vyplněný registrační list kolektivu na OSH (vždy do 31. 1.). Není možno pouze udělat opravy v registračním listu kolektivu z minulého kalendářního roku. Na začátku nového ročníku je možno udělat pouze změny ve stávajícím registračním listu odevzdaném na OSH.

V registračním listu jsou uvedeni všichni MH, dorostenci a dorostenky do 18 let, kteří se v daném roce budou podílet na činnosti kolektivu.

Kategorie

- I. dorostenecká družstva
 - dorostenci
 - dorostenky
 - smíšená družstva (pouze do úrovně okresních kol)
- II. jednotlivci
 - dorostenci
 - dorostenky

V kategorii **smíšených družstev** platí pro ZPV, požární útok a štafetu stejná pravidla jako pro **kategorii dorostenek**. Smíšená družstva do vyšších kol (krajské, republikové) **nepostupují**.

Organizace soutěží, termíny

Ročníkem soutěže se rozumí období od 1. září do 31. srpna dalšího roku. Způsob přihlášení soutěžních družstev určí příslušné štáby jednotlivých kol.

Obvodová a okresní kola se uskuteční v průběhu roku do termínu konání vyšších kol.

Obvodová a okresní kola jsou zpravidla rozdělena na 2 části (např. podzimní a jarní kolo). Program jednotlivých částí určí příslušné štáby hry.

- zahájení celoroční činnosti (registrace, vyhlášení podmínek)
- závod požárnické všestrannosti (ZPV) - plní všechny kategorie
- požární útok (plní všechny kategorie mimo jednotlivců)
- štafeta 4 x 100 m s překážkami (plní všechny kategorie mimo jednotlivců)
- běh na 100 m s překážkami (plní všechny kategorie)
- test z požární ochrany (plní všechny kategorie)
- dvojboj (plní pouze jednotlivci)

Obvodová a okresní kola zabezpečuje po všech stránkách OSH. Počet disciplín, způsob provádění i hodnocení může OORM upravit podle místních podmínek. O těchto úpravách informuje před zahájením ročníku přihlášené kolektivy a jednotlivce prostřednictvím organizačního zabezpečení, nebo jinak dohodnutým způsobem.

Vyšší kola - pod pojmem vyšší kolo se rozumí kolo nad rámec okresu (krajské, republikové, mezinárodní).

Vyšší kola probíhají do konce měsíce června (krajské), resp. července (republikové). Do vyšších kol postupuje vždy vítězné družstvo kategorie dorostenců a dorostenek z okresních (krajských) kol ve složení 7 soutěžících + 1 náhradník + 2 (vedoucí, řidič) a soutěžící, kteří se umístili na prvních třech místech obou kategorií jednotlivců + jejich vedoucí. Účast vyššího počtu účastníků (např. fanoušků) závisí na konkrétních podmínkách a podléhá předchozímu schválení štábu soutěže příslušného kola.

V těchto kolech jsou soutěžící družstva a jednotlivci hodnoceni jen podle zde dosažených výsledků v těchto disciplínách:

- požární útok (mimo jednotlivců)
- štafeta 4x 100 m s překážkami (mimo jednotlivců)
- běh na 100 m s překážkami

- test z požární ochrany
- dvojboj (pouze jednotlivci)

Organizátoři jsou povinni informovat o termínech konání nejpozději do 15. 3. příslušného ročníku nižší a vyšší články organizační výstavby SH ČMS.

Vyhlašovatel stanoví na začátku školního roku způsob postupových soutěží a možnost postupu jednotlivců.

Prezence

Všichni účastníci okresního, krajského nebo republikového kola respektive jejich vedoucí mají povinnost předložit při prezenci příslušné soutěže průkazy členů družstva SH ČMS s fotografií a občanský průkaz nebo cestovní pas soutěžících. U 13letých soutěžících vedoucí předkládá písemný souhlas rodičů.

Pro účast v krajském kole: všichni členové družstva, které reprezentuje z titulu vítěze okresního kola příslušný okres, musí mít trvalé bydliště v katastru okresu. Jako doklad totožnosti předloží vedoucí družstva u prezence OP nebo cestovní pasy členů družstva.

Pro účast v republikovém kole: všichni členové družstva, které reprezentuje z titulu vítěze krajského kola příslušný kraj, musí mít trvalé bydliště v katastru kraje. Jako doklad totožnosti předloží vedoucí družstva u prezence OP nebo cestovní pasy členů družstva.

Možnosti přestupu: v případě, že dorostenec (-ka) má zájem startovat ve vyšších kolech za jiné družstvo, než mu (jí) umožňuje trvalé bydliště, má možnost tuto skutečnost písemnou formou oznámit ÚORM dle níže uvedeného vzoru. Uzávěrka oznámení je 31. 3. příslušného ročníku. Oznámení doručená ÚORM (adresa ÚORM je k dispozici na všech OSH) v řádném termínu budou akceptována. Dorostenec (-ka), který(-á) využije možnosti přestupu je však oprávněn(-a) startovat ve vyšších kolech soutěže dorostu v daném ročníku POUZE za ten kolektiv, ke kterému se v rámci přestupu přihlásil(-a). Přestup lze uskutečnit pouze do jednoho kolektivu.

ÚORM zveřejní vhodným způsobem seznam akceptovaných přestupů vždy do 10. 4. (minimálně na aktivních internetových stránkách SH ČMS). V případě nesrovnalostí ve zveřejněném seznamu se může vedoucí proti němu písemně odvolat na adresu Kanceláře SH ČMS nejpozději do 20. 4.

O z n á m e n í o p ř e s t u p u - v z o r

Jméno, příjmení: *ŘČ:*..... *č. OP (pasu):*.....

Trvalé bydliště : *okres:* *oblast-kraj:*

Jsem členem SDH v: *okres:*

oblast-kraj:

V ročníku..... soutěže dorostu budu ve vyšších kolech startovat za kolektiv dorostenců(nek) z SDH okres....., kraj.....

Podpis dorostence:..... Podpis rodičů:.....

Podpis vedoucího družstva, do kterého se závodník přihlašuje:

Razítko SDH, do kterého se dorostenec přihlašuje:

Soupiska členů, členské průkazy, občanské průkazy nebo jiné doklady totožnosti a věku budou kontrolovány před zahájením každé disciplíny na startu - pokud organizátor nerozhodne jinak. Při nesplnění této podmínky není soutěžícím povolen start. Při prezenci převezme vedoucí startovní číslo(-a).

Pozn.: všichni vedoucí by na veškerých akcích s družstvem dorostu měli mít u sebe průkazy pojištěnců všech účastníků.



III. PRÁVA A POVINNOSTI ÚČASTNÍKŮ SOUTĚŽE

Soutěž se řídí Směrnicí pro činnost dorostu SH ČMS a organizačním zabezpečením (dále OZ) vyhlášovatele jednotlivých kol soutěží, kde budou zakotveny platné dodatky.

Účastníci soutěží jsou povinni znát v potřebném rozsahu směrnici, dodržovat pokyny rozhodčích a štábu soutěže.

V rámci pořadové přípravy přivádí na každou disciplínu soutěžní družstvo jeho velitel a po příchodu na start disciplíny podá rozhodčímu hlášení: „Pane rozhodčí, velitel družstva Jan Veselý. Družstvo z Jihlavy nastoupilo k plnění disciplíny.“

Při závodě požárnické všestrannosti se hlášení podává jen na startu, na kontrolách se hlášení znovu nepodává.

Každý člen družstva dorostu, vedoucí družstva, vedoucí delegace a člen doprovodu musí okamžitě uposlechnout pokynů členů štábu soutěže. V případě hrubého porušení kázně nebo pokynů štábu rozhodne štáb o vyloučení příslušného družstva ze soutěže a jeho odeslání do místa bydliště na náklady vysílajícího orgánu, resp. organizace.

Porušením kázně se rozumí např. hrubé nebo nevhodné vyjadřování se na adresu rozhodčích nebo členů štábu soutěže, požívání alkoholických nápojů kterýmkoliv členem družstva, úmyslné poškozování materiálu, vybavení nebo zařízení, které se nachází v prostoru soutěže nebo v prostoru ubytování apod.

Práva a povinnosti soutěžících

Soutěžící:

- a) je podřízen vedoucímu družstva,
- b) má právo dotazu k rozhodčímu jen k objasnění technických otázek provedení disciplíny,
- c) nemá právo se domlouvat s rozhodčími o jejich rozhodnutích, žádat informace o naměřeném čase od časoměřičů apod.,
- d) pokud dojde k technickému nedorozumění mezi rozhodčím a soutěžícím (družstvem), je soutěžící povinen přivolat vedoucího družstva, který jedná o těchto okolnostech jménem soutěžícího (družstva) s rozhodčím disciplíny,
- e) je povinen se podrobit pokynům pořadatelů, všem rozhodnutím rozhodčích, antidopingové zkoušce a testu na alkohol, byl-li k tomu rozhodčími vyzván,
- f) je povinen se zdržovat do startu v prostoru určeném pořadatelem a po skončení svého pokusu opustit co nejdříve závodní dráhu,
- g) odpovídá za to, že jeho oděv, obuv, osobní výstroj a nářadí odpovídá směrnici; na požádání technického pracovníka nebo rozhodčího určeného ke kontrole nářadí je povinen toto nářadí ke kontrole předložit,
- h) dodržuje zásady slušného chování,



Osobní výstroj a ochranné pomůcky

1. Soutěžící nastupují ke všem disciplínám v pracovním stejnokroji nebo ve sportovním oděvu, který sestává z kalhot překrývajících zcela stehna a lýtka a blůzy nebo trička s dlouhým nebo krátkým rukávem, případně tomu odpovídající sportovní kombinéze.
2. Oficiální části soutěží se organizují v jednotném sportovním oblečení nebo ve stejnokrojích (zahájení, předávání ocenění, ukončení) dle uvedení v organizačních pokynech soutěže.
3. Oděv soutěžících musí být čistý a nošen tak, aby nevzbuzoval pohoršení. Musí být zhotoven z látky, která je neprůsvitná.
4. Při plnění kolektivních disciplín musí mít vždy celé družstvo jednotný oděv. Obuv není součástí oděvu.
5. Soutěžící musí při soutěži nosit oděv standardním způsobem, tričko vždy zastrčené do kalhot, nohavice se nezahrnují.
6. Obuv soutěžících:
 - a) může být použita sportovní obuv nebo zásahová obuv pro hasiče
 - b) podrážka může mít drážky, plastické švy, vroubkování nebo výstupky o max. hloubce 5 mm, pokud jsou všechny zhotoveny ze stejného nebo podobného materiálu jako základní podrážka,
 - c) běžecká obuv opatřená hřebíky – tretry je povolena, max. délka hřebů 6 mm
 - d) kopačky se nepřipouštějí.
7. Při všech disciplínách mimo ZPV a testu musí být používáno pro ochranu hlavy přilby splňující tyto podmínky:
 - a) přilby pro hasiče splňující požadavky ČSN EN 443 a technické podmínky stanovené přílohou č. 2 vyhlášky č. 255/1999 Sb., o technických podmínkách věcných prostředků požární ochrany, ve znění vyhlášky č. 456/2006 Sb. a požárnícké přilby splňující technické podmínky stanovené MV – generálním ředitelstvím HZS před vydáním výše uvedené ČSN EN.
Tyto přilby pro hasiče nemusí mít při plnění disciplín zátylník k ochraně šíje a obličejový štít.
 - b) sportovní ochranné přilby pro horolezce splňující požadavky ČSN EN 12492
 - c) sportovní ochranné přilby pro sporty na divoké vodě splňující požadavky ČSN EN 1385
 - d) průmyslové ochranné přilby vybavené podbradním páskem, splňující požadavky ČSN EN 397
8. Při všech disciplínách mimo ZPV a testu se používá kožený opasek šíře min. 50 mm, s kovovou přezkou nebo jiný, bez karabin, používaný v požární ochraně k zásahům.
9. Každý soutěžící musí mít připraveno startovní číslo, které pro danou soutěž převezme od pořadatele. Startovní číslo musí souhlasit s číslem soutěžícího uvedeným ve startovní listině.
10. Při požárním útoku a štafetě 4x 100 m s překážkami musí mít připraveno startovní číslo družstva jeden z jeho členů. Při štafetě je tímto členem soutěžící na prvním úseku. V obvodních a okresních kolech a jiných soutěžích může pořadatel použití startovních čísel upravit jinak.
11. Při nesplnění některého ustanovení tohoto pravidla nebude soutěžícímu povolen start.

Práva a povinnosti vedoucích

Vedoucí družstva:

- a) musí znát Směrnici pro činnost dorostu SH ČMS,
- b) řídí a organizuje činnost v družstvu nebo jednotlivce,
- c) dbá o šetrné zacházení s motorovou stříkačkou a dalším nářadím, které bylo družstvu zapůjčeno a o jejich vrácení pořadateli,
- d) dbá o bezpečnost členů družstva nebo jednotlivce, zodpovídá pořadateli, že nepřipustí na start soutěžícího, jehož zdravotní stav to neumožňuje,
- e) jedná jménem družstva nebo jednotlivce s pořadateli soutěže o jeho potřebách a požadavcích a technických otázkách při plnění disciplín,
- f) zodpovídá, že družstvo nebo jednotlivce použije k plnění požárně technických disciplín vlastní nářadí, které bylo změřeno a převáženo, že výstroj a výzbroj odpovídá směrnici,
- g) podává ve stanovené lhůtě protesty a odvolání,
- h) zúčastňuje se losování a rozhoduje o nasazení soutěžících na startu,
- i) předává pořadatelům doklady stanovené propozicemi soutěže,
- j) nemá právo se vměšovat do rozhodování rozhodčích,
- k) zodpovídá za ukázněné vystupování družstva nebo jednotlivce a doprovodu v ubytovacích prostorách a na stadiónu, včasné nástupy na trénink a starty, dodržování směrnice, propozic soutěže a pokynů pořadatelů a rozhodčích,
- l) má právo přihlížet provedení pokusu svého družstva nebo jednotlivce a po jeho ukončení znát výsledek (o způsobu naplnění tohoto práva rozhoduje rozhodčí disciplíny příp. hlavní rozhodčí),
- m) dodržuje zásady slušného chování.

IV. PRÁVA A POVINNOSTI PRACOVNÍKŮ SOUTĚŽE

Štáby

Za přípravu a průběh každého kola soutěže dorostu odpovídá příslušný štáb soutěže, který schvaluje odpovídající orgán SH ČMS. Štáb musí řešit případné problémy neprodleně v souladu se Směrnicí pro činnost dorostu SH ČMS i dalšími dokumenty SH ČMS. Štáb soutěže se dělí na dvě části:

- organizačně – technická část, kterou tvoří: sítací komise, tiskové středisko, stravovací komise, ubytovací komise, redaktor zpravodaje (pokud zpravodaj byl vydán), hlasatel, vedoucí technické skupiny a vedoucí jednotlivých komisí a středisek, členové štábu zajišťující technicko organizační činnost. Organizačně – technický štáb zajišťuje organizační a technickou stránku soutěže.
- řídicí část, kterou tvoří: náčelník štábu, zástupce náčelníka štábu, velitel soutěže, hlavní rozhodčí a rozhodčí jednotlivých disciplín. Tato část štábu nepřímo řídí organizačně technickou část štábu a řeší případné problémy vzniklé v průběhu soutěže. V případě hlasování má při shodném počtu hlasů náčelník štábu hlas rozhodovací.

Velitel soutěže, náčelník štábu a jeho zástupce, techničtí a organizační pracovníci musí znát Směrnici pro činnost dorostu SH ČMS v rozsahu odpovídajícím jejich zařazení na soutěži.

Náčelník štábu

Náčelníka štábu schvaluje pořadající odborná rada mládeže. Řídí a koordinuje činnost všech členů štábu v průběhu soutěže. Musí znát Směrnici pro činnost dorostu SH ČMS.

Velitel soutěže

- 1) Velitele soutěže schvaluje pořadající Odborná rada mládeže. Odpovídá za přípravu a organizaci soutěže. Musí znát Směrnici pro činnost dorostu SH ČMS.
- 2) Řídí průběh soutěže po organizační stránce a odpovídá za dodržení stanoveného časového rozvrhu. Kontroluje práci organizačních pracovníků soutěže a v případě potřeby stanoví náhradníky těchto pracovníků a sboru rozhodčích. Je odpovědný za to, že na soutěžní ploše (stadiónu) nebudou jiné osoby než ty, které v daném okamžiku plní disciplínu nebo vykonávají přidělenou funkci.
- 3) Dbá, aby přihlášení soutěžící byli včas vyrozuměni o změně programu.
- 4) Nedostaví-li se na soutěž hlavní rozhodčí stanovený pořadatelem, jmenuje nového hlavního rozhodčího.
- 5) Je povinen zajistit hlavnímu rozhodčímu na jeho žádost potřebný počet rozhodčích a pracovníků a zajistit veškerá opatření týkající se provedení a průběhu soutěže.
- 6) Účastní se porady rozhodčích s poradním hlasem.



- 7) Přijímá zápisy o výsledcích soutěže po kontrole a podpisu hlavního rozhodčího od vedoucího sčítací komise. Po skončení soutěže odevzdá zápisy, popřípadě přehled o získaných výkonnostních třídách.
- 8) Při soutěžích malého rozsahu zabezpečuje velitel soutěže další úkoly stanovené jinak dalším organizačním pracovníkům. Při soutěžích velkého rozsahu naopak jmenuje tajemníka soutěže, který mu vypomáhá a v případě jeho nepřítomnosti jej zastupuje.
- 9) Schvaluje OZ soutěže a zabezpečuje jeho vydání.
- 10) Stanoví organizační pracovníky a sbor rozhodčích.
- 11) Zabezpečuje losování startovních čísel.
- 12) Zabezpečuje program a startovní listinu pro účastníky soutěže.
- 13) Svolává a organizuje porady vedoucích družstev.
- 14) Zabezpečuje veškerá opatření týkající se provedení, průběhu a vyhodnocení soutěže.
- 15) Zabezpečuje zahájení a ukončení soutěže.
- 16) Zabezpečuje vyhlášení výsledků soutěže a předání cen.
- 17) Má právo přeradit, odvolat nebo vyloučit ze soutěže pracovníky soutěže zejména pro nepřístojné chování, jsou-li pod vlivem alkoholu a pro vážné nedostatky v jejich činnosti. Má právo vyloučit ze soutěže soutěžící (družstvo). Jde-li o soutěžící nebo rozhodčí, uplatní toto právo zpravidla na návrh hlavního rozhodčího.
- 18) Má právo přerušit, odložit nebo zrušit soutěž nebo zrušit její část.

Tajemník

- 1) Tajemník je podřízen veliteli soutěže, vypomáhá mu a v případě jeho nepřítomnosti jej zastupuje.
- 2) Jeho povinností je starat se o všechna administrativní opatření.
- 3) Přijímá a vyřizuje korespondenci týkající se soutěže.
- 4) Je odpovědný za svolání schůzí vedení soutěže, případně ustavených komisí a stará se o zápis z těchto schůzí.
- 5) Plní další úkoly a povinnosti stanovené velitelem soutěže.

Hlasatel

- 1) Hlasatel je podřízen veliteli soutěže.
- 2) Oznamuje obecně jména a čísla soutěžících startujících v jednotlivých disciplínách, jakož i všechny důležité informace týkající se soutěže.
- 3) Hlasatel má být na svůj úkol dobře připraven, má ovládat Směrnici pro činnost dorostu SHČMS, ustanovení týkající se soutěže, znát nejlepší osobní výkony soutěžících, rekordy, má být obratný ve vyjadřování, nestranný při hlášení a pozorný při startech.
- 4) Výsledky (umístění, časy) každého soutěžícího ohlásí hlasatel ihned po dodání zprávy, kterou mu dodá vedoucí sčítací komise.

Pořadatel na stadionu

- 1) Je podřízen veliteli soutěže.

- 2) Pořadatel na soutěžní ploše (stadionu) přísluší dozor nad soutěžním prostorem. Stará se o to, aby na dráhy nevstupoval a ani v blízkosti nich se nikdo nezdržoval, kromě pověřených pracovníků a soutěžících shromážděných k provedení disciplín. Dozírá na své pomocníky a přiděluje jim úkoly. Stará se o zajištění vyhrazeného prostoru pro soutěžící v době, kdy nesoutěží, a pro soutěžní pracovníky, kteří nejsou při rozhodování disciplíny zařazeni.

Technická skupina

Činnost technické skupiny řídí její vedoucí, který je podřízen veliteli soutěže. Technická skupina zabezpečuje a odpovídá zejména za:

- a) povrch a správné rozměření a označení drah, za umístění, technický stav a parametry překážek po celou dobu soutěže,
- b) technický stav, parametry a označení přenosných motorových stříkaček, přetlakových ventilů, proudnic a dalšího nářadí dodávaného pořadatelem,
- c) kontrolu, označení a případně úschovu nářadí soutěžících,
- d) zajištění dostatečného počtu signalizačních, měřících a dalších pomůcek pro sbor rozhodčích (praporečky, stopky, pásma, startovní pistole, náboje, stolky apod.),
- e) doplňování vody při požárním útoku,
- f) rozhlas, stanoviště hlasatele, spojení a spojovací prostředky,
- g) instalaci elektrické časomíry,
- h) úklid stadionu před předáním pronajímateli po ukončení soutěže.

Technik věcných prostředků

Je podřízen vedoucímu technické skupiny. Není-li stanoven - veliteli soutěže. Technik věcných prostředků přeměřuje veškeré věcné prostředky, které si soutěžící přivezou s sebou a nejsou dány pořadatelem k dispozici.

Organizační pracovníci štábu

- 1) Činnost organizačních pracovníků podléhá plně pokynům náčelníka štábu, velitele soutěže a vedoucích příslušných komisí.
- 2) Zabezpečují a odpovídají zejména za:
 - a) příjem a vyhodnocení přihlášek soutěžících dle propozic soutěže,
 - b) propagaci soutěže, tisk a distribuci pozvánek, plakátů a zpravodajů,
 - c) prezenci účastníků soutěže, předání startovní listiny, startovních čísel, programu soutěže a případně dalších organizačních pokynů účastníkům soutěže,
 - d) informační službu a hlasatele na stadionu,
 - e) ubytování a stravu účastníků dle propozic soutěže,
 - f) organizaci parkování na stadionu a v místě ubytování,
 - g) označení dopravních tras, dopravu pracovníků soutěže a hostů,
 - h) zdravotní službu a evidenci případných zranění,
 - i) rozmístění vedení soutěže, soutěžících, sčítací komise, tiskového střediska, zdravotní služby, hostů a sociálních zařízení na stadionu, včetně označení těchto míst,



- j) pořádkovou činnost na stadionu, zákaz vstupu do vyhrazených prostor a ostrahu na vyhrazených parkovištích,
- k) převzetí a předání stadionu, pronajatých prostor a jiných prostředků pronajímateli po ukončení soutěže.

Zdravotní služba

- 1) Při každé soutěži musí být zajištěna zdravotní služba odpovídající rozsahu a místním podmínkám soutěže.
- 2) Lékař může zakázat soutěžícímu start nebo pokračování v soutěži jestliže zjistí, že by to ohrožovalo nebo poškozovalo zdraví soutěžícího. Toto rozhodnutí lékaře musí soutěžící a další účastníci soutěže respektovat.

Sbor rozhodčích

Sbor rozhodčích tvoří hlavní rozhodčí, rozhodčí disciplín, rozhodčí, startér, pomocníci startéra, hlavní časoměřič, časoměřiči, zapisovatel a sčítací komise.

- 1) Na soutěžích dorostu mohou právoplatně rozhodovat pouze odborně způsobilí rozhodčí s příslušnou kvalifikací pro soutěže mládeže SH ČMS v souladu se Statutem rozhodčích SH ČMS. Rozhodčí musí být nestranný, musí rozhodovat objektivně a přísně dodržovat směrnici.
- 2) V jednotlivých soutěžích dorostu se požaduje nejméně tato kvalifikace rozhodčích:
 - a) okresní kola - hlavní rozhodčí a rozhodčí disciplín musí mít kvalifikaci rozhodčího II. stupně pro soutěže mládeže, ostatní rozhodčí mohou být pomocní rozhodčí
 - b) krajské kola - hlavní rozhodčí musí mít kvalifikaci rozhodčího I. stupně pro soutěže mládeže, rozhodčí disciplín a ostatní rozhodčí musí mít kvalifikaci rozhodčího II. stupně pro soutěže mládeže,
 - c) Mistrovství - hlavní rozhodčí, rozhodčí disciplín a ostatní rozhodčí musí mít kvalifikaci rozhodčího I. stupně pro soutěže mládeže.
- 3) Není-li přítomen dostatečný počet rozhodčích, mohou být povoláni jako pomocní rozhodčí příslušníci nebo pracovníci HZS, členové a zaměstnanci jednotek PO nebo členové občanských sdružení, kteří sami soutěžili nebo jsou pro tuto funkci připravováni. Pomocní rozhodčí však nemohou samostatně rozhodovat ani ověřovat rekordní výkony.
- 4) Rozhodčí může rozhodovat pouze v té funkci, pro kterou má požadovanou kvalifikaci.
- 5) Rozhodčí může v téže disciplíně zastávat pouze jednu funkci.
- 6) Rozhodčí není povinen upozorňovat soutěžící na závady náradí před startem, pokud se nejedná o zjevné porušení pravidel nebo neohrožující-li zjevně bezpečnost při přípravě nebo provedení pokusu.
- 7) Rozhodčí jsou jednotně ustrojeni a označeni zpravidla viditelnou vizitkou. Způsob označení určí a zajistí pořadatel.
- 8) Rozhodčí může být ze své funkce na soutěži odvolán zejména pro nepřístojné chování, je-li pod vlivem alkoholu nebo za opakované chybné hodnocení výkonů soutěžících. Rozhodčí může být ze soutěže i vyloučen.
- 9) V případě vyloučení rozhodčího ze soutěže je mu pozastaveno vykonávání funkce rozhodčího do rozhodnutí ÚORM (pokud se jedná o vyloučení ze soutěže MČR),

nebo KORM (pokud se jedná o krajské nebo nižší kola).

- 10) Jednotlivé ORM mohou rozhodnout o napomenutí rozhodčího, pozastavení činnosti na dobu max. 1 roku nebo o odejmutí kvalifikace rozhodčího.

Hlavní rozhodčí

- 1) Hlavní rozhodčí odpovídá za technické provedení soutěže, dodržení směrnice a OZ soutěže. Jmenuje jej pořadatel soutěže.
- 2) Hlavní rozhodčí navrhuje veliteli soutěže časový rozpis soutěže, jakož i změny začátku disciplín, ukáže-li se v průběhu soutěže potřeba tyto změny provést.
- 3) Rozhoduje o počtu a zařazení rozhodčích, pokud tak již neučinil pořadatel soutěže.
- 4) Nestačí-li počet rozhodčích k řádnému provedení soutěže, požádá velitele soutěže o přidělení potřebného počtu pomocných rozhodčích.
- 5) Vyskytnou-li se v průběhu soutěže nedostatky v činnosti rozhodčích, může je přeradit nebo odvolat z funkce, případně navrhnout veliteli soutěže jejich vyloučení ze soutěže.
- 6) Svolává porady rozhodčích, kde je seznamuje zejména s jejich zařazením, úkoly, časovým rozpisem soutěže a úpravami pravidel, jsou-li v propozicích soutěže uvedeny.
- 7) Zpravidla nevykonává jiný úkol rozhodčího. Dohlíží na dodržování směrnice a OZ soutěže. Na zjištěné závady upozorňuje a požaduje jejich odstranění cestou rozhodčího disciplíny nebo velitele soutěže, případně využije svých dalších pravomocí.
- 8) Rozhoduje o oprávnění soutěžících startovat v příslušné disciplíně a soutěži. Má právo určit soutěžícího k antidopingové zkoušce a testu na alkohol.
- 9) Rozhoduje o místě a času opakování pokusu, který nařídil rozhodčí disciplíny.
- 10) Rozhoduje o způsobilosti drah, případně stadionu k uspořádání či pokračování soutěže (například při nezajištění zdravotní služby). Má právo soutěž přerušit a trvají-li hrubé nedostatky, které mohou negativně ovlivnit regulérnost soutěže a zejména bezpečnost soutěžících, navrhne veliteli soutěže ukončení soutěže.
- 11) Má právo vyloučit soutěžící (družstvo) ze soutěže za hrubé nebo úmyslné porušení pravidel, při pozitivní antidopingové kontrole či zjištění pozitivního alkoholu nebo pro nepřístojné chování soutěžících nebo doprovodu.
- 12) Rozhoduje o protestech a odvoláních.
- 13) Rozhoduje o všech okolnostech, které se vyskytnou v průběhu disciplín, a které směrnice výslovně neupravuje a o nichž již nerozhodl rozhodčí disciplíny.
- 14) Kontroluje a podepisuje výsledkové listiny.
- 15) Při soutěžích velkého rozsahu může hlavní rozhodčí určit svého zástupce (pokud tak již neučinil pořadatel soutěže), který mu vypomáhá a v případě jeho nepřítomnosti jej zastupuje. Zástupce hlavního rozhodčího musí mít kvalifikaci stanovenou v dané soutěži pro hlavního rozhodčího.

Rozhodčí disciplíny

- 1) Rozhodčí disciplíny je zkušený rozhodčí, který řídí průběh dané disciplíny. V průběhu soutěže je podřízen hlavnímu rozhodčímu.
- 2) Rozhodčí disciplíny je odpovědný za dodržování směrnice. Rozhoduje o všech

technických otázkách, které vzniknou v průběhu disciplíny, o nichž není zřejmě v této směrnici ustanovení.

- 3) Podřízeným rozhodčím přidělí jednotlivé úseky, stanoví úkoly a připomene ustanovení pravidel pro přidělený úsek.
- 4) Před začátkem a v průběhu plnění disciplíny je povinen přezkontrolovat a sledovat stav dráhy, překážky, startovní čáry a časomíry. Zjištěné závady nechá odstranit prostřednictvím hlavního rozhodčího velitelem soutěže.
- 5) Po skončení pokusu potvrzuje jeho platnost.
- 6) Má právo vyloučit soutěžícího (družstvo) z provádění disciplíny za hrubé nebo úmyslné porušení směrnice a navrhnout hlavnímu rozhodčímu vyloučení soutěžícího (družstva) ze soutěže při pozitivní antidopingové kontrole či zjištění požití alkoholu nebo pro nepřístojné chování soutěžících nebo doprovodu.
- 7) Rozhoduje o protestech soutěžících.
- 8) Má právo povolit soutěžícímu (družstvu), kterému bylo prokazatelně překáženo, opakování pokusu.
- 9) Nastanou-li v průběhu disciplíny takové okolnosti, že spravedlnost vyžaduje, aby disciplína byla opakována, má právo prohlásit tuto disciplínu za neplatnou. Ta se opakuje týž den nebo druhý den, podle rozhodnutí hlavního rozhodčího, které je konečné.
- 10) Po skončení disciplíny zůstane v prostoru startu do doby, v níž může být podán protest nebo odvolání. Po uplynutí této doby potvrdí výsledkovou listinu disciplíny a předá ji hlavnímu rozhodčímu.
- 11) Při soutěžích velkého rozsahu může hlavní rozhodčí určit zástupce rozhodčího disciplíny (pokud tak již neučinil pořadatel soutěže). Ten musí mít odpovídající kvalifikaci pro rozhodování v dané soutěži. Podle pokynů rozhodčího disciplíny se podílí na řízení disciplíny a v případě nepřítomnosti ho zastupuje.

Rozhodčí

- 1) Rozhodčí je v průběhu disciplíny podřízen rozhodčímu disciplíny.
- 2) Rozhodčí pozorně sleduje plnění disciplíny na úseku (místě), který mu rozhodčí disciplíny přidělil a informuje jej o porušení pravidel zvednutím červeného praporku nebo jiným smluveným signálem. Po skončení pokusu přesně informuje rozhodčího disciplíny o porušení pravidel, který dle této informace rozhodne.
- 3) Před startem dalšího pokusu signalizuje připravenost úseku bílým praporkem nebo jiným smluveným signálem.
- 4) Rozhodčí setrvá na svém stanovišti po celou dobu plnění disciplíny.
- 5) Před odchodem ze stadiónu odevzdá všechny vypůjčené pomůcky, které používal.

Startér

- 1) Startér dohlíží na soutěžící na startu a rozhoduje o všech okolnostech spojených se startem pokusu. Je podřízen rozhodčímu disciplíny.
- 2) Kontroluje, aby soutěžící startovali podle startovní listiny ve správném pokusu a správné dráze.
- 3) Pokud nebyl start proveden podle ustanovení směrnice o startování, vrátí jej zpět druhým výstřelem nebo zapískáním na píšťalku. Vede přehled o chybných startech závodníků.

- 4) Dohlíží, aby soutěžící měli před startem řádně upevněna startovní čísla a aby jejich oděv, obuv a osobní výstroj odpovídala příslušným pravidlům. Zjištěné závady a přestupky proti pravidlům ihned hlásí rozhodčímu disciplíny zvednutím červeného praporku nebo jiným smluveným signálem, pokud je soutěžící na místě ihned neodstraní. Pokud soutěžícího odstartuje se závadou na výstroji, nemůže ho již vrátit zpět a není to důvodem pro neplatnost pokusu.
- 5) Není-li provedeno losování drah napřed, provádí losování drah na stadiónu před startem.
- 6) Plněním úkolů uvedených v předchozích odstavcích 2 až 4 může startér pověřit svého pomocníka. Při větších soutěžích může mít startér i několik pomocníků.

Závodčí na start

- 1) Závodčí obdrží od rozhodčího disciplíny startovní listiny, svolává soutěžící na určená shromaždiště a zavádí je na start. Je podřízen rozhodčímu disciplíny.
- 2) Závodčí na startu se starají o to, aby soutěžící podle startovní listiny měli správná startovní čísla, ta aby byla pevně upevněna, a aby byli oblečeni v předepsané výzbroji.
- 3) Pomáhají startérovi při losování drah.
- 4) Zjištěné závady signalizují startérovi praporkem.
- 5) Nejsou-li závodčí na start ustanovení, vykonává jejich funkci pomocník startéra nebo startér sám.
- 6) Při větších soutěžích může mít i několik pomocníků.

Rozhodčí v cíli

Rozhodčí v cíli rozhodují:

- 1) o pořadí v němž soutěžící ukončili pokus
- 2) zda má závodník napojenou proudnici
- 3) zda závodník donesl do cíle výstroj a výzbroj, se kterou odstartoval
- 4) Rozhodčí v cíli by neměl vykonávat současně funkci časoměřiče.
- 5) Rozhodčí v cíli musí být umístěn v cílové rovině ve vzdálenosti nejvíce pět metrů od cílové čáry. Aby měl dobrý přehled, může se pro něj zřídit vyvýšené stanoviště.
- 6) Počet rozhodčích v cíli se řídí počtem drah. Doporučuje se, aby jeden rozhodčí rozhodoval o prvním soutěžícím, druhý o druhém atd.

Časoměřiči, měření a určování času

- 1) Za měření časů dosažených v jednotlivých disciplínách odpovídá hlavní časoměřič. V průběhu plnění disciplíny je podřízen rozhodčímu disciplíny.
- 2) Časoměřiči a zapisovatel podléhají hlavnímu časoměřiči. Ten jim přidělí jednotlivé dráhy, stanoví úkoly a připomene pravidla pro měření výkonů soutěžících. Hlavní časoměřič provádí zejména:
 - a) kontrolu funkčnosti stopek nebo elektrické časomíry před zahájením plnění disciplíny,
 - b) potvrzení připravenosti časoměřičů nebo elektrické časomíry k dalšímu měření rozhodčímu disciplíny,

- c) kontrolu a záznam naměřených časů všech časoměřičů a vydává pokyn ke zrušení naměřených časů,
 - d) stanovení a předání platného (úředního) času po každém pokusu zapisovateli,
 - e) výměnu časoměřiče v případě zjištění nepřesností v jeho měření,
 - f) vykonává zároveň funkci náhradního časoměřiče. Pokud v nutném případě nezastupuje některého z časoměřičů, je jím naměřený čas časem kontrolním a nemůže být zaznamenán do výsledku.
- 3) Čas lze měřit ve všech disciplínách ručně pomocí stopek nebo elektrickou časomírou.
 - 4) Elektrickou časomírou lze použít, pokud umožní měření výkonů ve všech dráhách měřené disciplíny. Měření času elektrickou časomírou je povinné při republikových, mezinárodních a jiných určených soutěžích.
 - 5) Při měření času elektrickou časomírou postupuje hlavní časoměřič, obsluha časomíry a pořadatel dle technických podmínek a návodu pro měření touto časomírou.
 - 6) Při selhání elektrické časomíry rozhodne hlavní rozhodčí po dohodě s velitelem soutěže o dalším postupu.
 - 7) Čas se měří od záblesku pistole (kouře) do okamžiku:
 - a) kdy kterákoli část těla soutěžícího protne cílový pásek, nebo dostihne-li svislou rovinu položenou kolmo okrajem cílové čáry bližším startu nebo protne-li cílový paprsek elektrické časomíry
 - b) signalizace obou terčů (při elektrickém měření dle technických podmínek této časomíry) při požárním útoku
 - 8) Se způsobem ukončení měření času při použití elektrické časomíry musí být soutěžící seznámeni nejpozději před zahájením disciplíny.
 - 9) Ručně měří čas soutěžícího zpravidla tři, nejméně však dva časoměřiči nezávisle na sobě. Své naměřené časy si zapíší, aniž by o nich předem mluvili a předají je hlavnímu časoměřiči. Naměřený čas zruší až na pokyn hlavního časoměřiče.
 - 10) Úřední čas se určuje z naměřeného času dle těchto pravidel:
 - a) při ručním měření s přesností 1/10 (pokud není použito stopek, které umožňují měření s přesností 1/100 s) a při elektrickém měření s přesností 1/100 s. Čas naměřený elektrickou časomírou je zároveň úředním časem,
 - b) zastaví-li se ručička analogových stopek mezi dvěma čárkami, které udávají čas, platí vždy horší čas. Použije-li se stopek s přesností 1/100 s, platí naměřený čas.
 - c) souhlasí-li čas dvou ze tří stopek, je čas zaznamenaný touto dvojicí stopek časem úředním,
 - d) rozchází-li se čas všech tří stopek, úředním časem je čas zaznamenaný stopkami ukazujícími střední čas,
 - e) byl-li čas změřen pouze dvojími stopkami a ty se rozcházejí, platí horší čas za čas úřední.
 - 11) V případě selhání elektrického měření a dokončení měření disciplíny stopkami, platí vždy jednotlivé naměřené časy, tzn. časy naměřené el. měřením zůstávají v platnosti a u pokusů, které nebylo možno změřit el. měřením se vyhodnotí úřední čas dle odst. 10 písm. c), d) a e)

- 12) Vrchní časoměřič stanoví po skončení každého pokusu úřední časy a zapisovatel je zapíše do záznamu času, rovněž však všechny časy, které byly časoměřiči naměřeny.

Zapisovatel

- 1) Zapisovatel je zpravidla pomocníkem hlavního časoměřiče. Zapisuje časy naměřené časoměřiči v jednotlivých pokusech a úřední časy dle pokynů hlavního časoměřiče. Úřední časy dosažené v jednotlivých pokusech a potvrzené rozhodčím disciplíny předává zpravidla radiostanicí sčítací komisi a hlasateli.
- 2) Zapisovatel obdrží od rozhodčího disciplíny záznamníky časů se jmény a čísly soutěžících nebo družstev.
- 3) Po ukončení disciplíny předá záznamy časů rozhodčímu disciplíny.
- 4) Všechny záznamy časů musí být podepsány zapisovatelem a rozhodčím disciplíny.

Sčítací komise

- 1) Činnost sčítací komise řídí její vedoucí, který je podřízen hlavnímu rozhodčímu.
- 2) Sčítací komise:
 - a) zaznamenává časy soutěžících v jednotlivých pokusech a disciplínách soutěže,
 - b) provádí hodnocení výkonů soutěžících podle směrnice a OZ soutěže,
 - c) zpracovává dílčí a celkové výsledkové listiny a po odsouhlasení příslušným rozhodčím je zveřejňuje a předává určeným účastníkům soutěže.
 - d) po ukončení každé disciplíny předá zápis o výsledcích k podepsání rozhodčímu disciplíny a předá jej hlavnímu rozhodčímu.

Odvolací komise

- 1) Odvolací komise rozhoduje ve všech odvoláních, o kterých nerozhodl hlavní rozhodčí.
- 2) Rozhoduje na místě a její rozhodnutí je konečné.
- 3) Odvolací komise je tříčlenná. Tvoří ji hlavní rozhodčí, náčelník štábu a velitel soutěže.
- 4) Odvolací komise rozhoduje většinou hlasů.
- 5) Rozhodnutí týkající se okolností, které nejsou ve směrnici jasně popsány a vyžadují si delší čas pro objektivní posouzení, oznámí hlavní rozhodčí jménem odvolací komise dodatečně, nejpozději do zahájení následující disciplíny, případně do vyhlášení výsledků. Po dobu jednání odvolací komise může být soutěž hlavním rozhodčím přerušena a na jednání komise mohou být povolány další zainteresované osoby.

Protesty

Protesty lze podávat pouze proti poškození a hodnocení vlastního soutěžícího, proti účasti jiného soutěžícího v soutěži a proti výsledkům soutěže.

Protesty soutěžících podává zásadně vedoucí družstva, jehož soutěžícího se poškození týká.



Protesty se podávají písemně:

- a) rozhodčímu disciplíny
 - do 10 minut od ukončení pokusu, týká-li se sporná otázka provedení, průběhu nebo hodnocení pokusu
 - do 10 minut od ukončení disciplíny, týká-li se sporná otázka průběhu disciplíny;
- b) hlavnímu rozhodčímu
 - před zahájením první disciplíny, týká-li se sporná otázka účasti družstva či jednotlivce v soutěži
 - do 10 minut od zveřejnění oficiálních výsledků, jsou-li spornou otázkou tyto výsledky

Protest se musí bezprostředně týkat vlastního družstva. Není-li protestující spokojen s rozhodnutím o protestu, může podat písemně až 2 odvolání vždy do 10 minut po převzetí rozhodnutí:

- a) hlavnímu rozhodčímu prostřednictvím rozhodčího disciplíny, který o protestu rozhodl
- b) odvolací komisi prostřednictvím hlavního rozhodčího, který rozhodl o protestu nebo prvním odvolání, ve složení: hlavní rozhodčí, náčelník štábu a velitel soutěže.

Rozhodnutí o způsobu řešení protestu nebo odvolání musí být vždy písemné. Ten kdo rozhoduje, uvede své rozhodnutí zpravidla na podání, kterým byl protest nebo odvolání podáno. Na podání musí být vždy uveden čas převzetí a předání protestu nebo odvolání s podpisem toho, kdo jej přijal.

Proti rozhodnutí odvolací komise, která rozhodla o protestu přímo na místě soutěže, není další odvolání a její rozhodnutí je konečné.

Protest nebo odvolání lze vzít zpět pouze před zahájením jeho projednávání rozhodčím disciplíny, hlavním rozhodčím nebo odvolací komisí.

Projednaný a uznaný protest nelze vzít zpět a soutěžící musí rozhodnutí o protestu splnit.

Hodnocení a odměny

Za umístění v jednotlivých disciplínách se přidělují soutěžícímu družstvu a jednotlivcům body podle následujícího vzoru:

1. místo = 1 bod
2. místo = 2 body
3. místo = 3 body atd.

O celkovém pořadí rozhoduje menší součet bodů za umístění v jednotlivých disciplínách. V případě shodného součtu bodů za umístění u dvou nebo i více soutěžících družstev rozhoduje o celkovém pořadí lepší umístění v disciplíně podle následujícího pořadí:

1. požární útok
2. štafeta 4x 100 m s překážkami
3. běh na 100 m s překážkami
4. závod požárnické všestrannosti
5. test z požární ochrany

Vítězem kola je družstvo nebo jednotlivec, jenž má nejnižší součet bodů za umístění.

Při shodném čase v disciplíně se soutěžním družstvům přiděluje stejný počet bodů za umístění v dané disciplíně, následující počet přidělených bodů (pořadí) je o tolik vyšší, kolik družstev dosáhlo shodného času. Vzor: 1. místo = SDH Jílové, 2. místo = SDH Hronov, 2. místo = SDH Království, 4. místo = SDH Louky apod.

Nedosáhne-li alespoň pět členů družstva platných časů v disciplíně běh na 100 m s překážkami nebo nedosáhne-li družstvo alespoň jednoho platného času v disciplínách štafeta 4x 100 m s překážkami, požární útok nebo ZPV, bude jeho pokus v dané disciplíně hodnocen jako neplatný.

Soutěžní družstva nebo jednotlivci, jejichž pokus na disciplíně byl hodnocen jako neplatný, se v hodnocení této disciplíny zařadí před soutěžní družstva, která k plnění disciplíny nenastoupila a obdrží body za umístění následující za posledním z družstev s platným pokusem.

Soutěžící družstva se hodnotí při omluvení neúčasti bodově jako poslední z počtu přihlášených kolektivů. Soutěžící družstva jsou vyloučena z hodnocení celoroční činnosti v případě hrubého porušení kázně.

Na úrovni okresního a vyšších kol soutěže budou oceněni tři nejlepší v příslušné kategorii.

Finanční a materiální zabezpečení

Obvodová a okresní kola hradí a materiálně zabezpečí podle finančních možností organizátoři ze svého rozpočtu. Je možné požádat příslušné orgány a organizace o poskytnutí sponzorských darů a příspěvků.

Vyšší kola dorosteneckých soutěží hradí ze svého rozpočtu SH ČMS. Soutěže dorostu se po stránce materiálně technické zabezpečují v úzké spolupráci s příslušnými Hasičskými záchrannými sbory.

Zodpovědnost, bezpečnostní opatření, pojištění účastníků

- 1) Vedoucí družstva i jednotlivce musí být starší 18 let a po celou dobu celoroční činnosti (schůzky, tréninky, výlety a další akce) plně odpovídá v rozsahu daném zákonnými předpisy a věkem svěrenců za kázeň a bezpečnost členů kolektivu a jednotlivců. Ve všech kolech soutěže odpovídá za kompletní odevzdání předepsané dokumentace i za veškerou činnost všech členů družstva.
- 2) Organizátoři dorosteneckých soutěží jsou povinni připravit materiálně-technické zabezpečení všech soutěží podle této směrnice a respektovat požadavky bezpečnosti práce. O organizačních otázkách jsou povinni v potřebném rozsahu informovat všechny účastníky soutěže vydáním organizačního zabezpečení.
- 3) Při každé akci v rámci celoroční činnosti jsou dorostenci (-ky) i jejich vedoucí pojištěni na základě pojistných smluv sjednaných SH ČMS a na základě registrace u OSH před zahájením daného ročníku.

Celoroční činnost

Je zaznamenávána v kronice kolektivu, která je zpravidla předkládána při jarní části okresního kola. Před zahájením každého ročníku zde bude uveden jmenný seznam členů.



Zaměření činnosti

Činnost dorosteneckých družstev a jednotlivců je zaměřena na pět základních oblastí:

- 1) výchovná oblast – cílem je výchova k dobrovolné práci, k znalosti historie a současnosti požární ochrany, k pomoci při mimoškolní práci s mladými hasiči. Dále je cílem učit mládež dorosteneckého věku využívat svůj volný čas systematicky a vést ji k samostatnosti, pocitu osobní odpovědnosti a zodpovědnosti k ostatním členům kolektivu.
- 2) oblast požární ochrany – cílem je získat znalosti z požární ochrany, připravit se na aktivní činnosti jak v oblasti preventivně výchovné, tak i operativně technické, zúčastňovat se soutěží, prakticky si ověřit znalosti, vědomosti, dovednosti a návyky
- 3) oblast sportovní – cílem je formou zájmové tělesné výchovy zvyšovat fyzickou připravenost, vytrvalost, rychlost a obratnost. Spolupracovat s ostatními sportovními a mládežnickými organizacemi, pořádat vlastní sportovní akce a zúčastnit se sportovních akcí ostatních organizací.
- 4) oblast kulturně společenské zájmové činnosti – cílem je působit na harmonický rozvoj mladé osobnosti vhodnými formami (kulturní akce, pořádání her a diskoték s výchovným zaměřením, příprava kulturních vystoupení na významná výročí v SDH).
- 5) oblast veřejně prospěšné činnosti – cílem je působit na spoluodpovědnost za vytváření a ochranu hodnot a podílet se na tvorbě a udržování životního prostředí. Společným vytvářením hodnot působit na osobní vztah ke společnému i osobnímu majetku a jeho ochraně.

Limity pro získání výkonnostních tříd

Soutěžící, kteří ve vyšších kolech (krajské, republikové) dosáhnou v disciplíně běh na 100 m s překážkami stanoveného výkonnostního limitu, získávají příslušnou výkonnostní třídu.

Pro jednotlivé kategorie se stanovují tyto výkonnostní limity:

	dorostenci	dorostenky
I. výkonnostní třída	17,80	18,80
II. výkonnostní třída	18,30	19,30
III. výkonnostní třída	19,00	20,00

Výkonnostní třídu lze splnit i v rámci soutěží schválených ÚORM pro získání výkonnostních tříd. Seznam soutěží bude zveřejněn na stránkách www.dh.cz spolu se zveřejněním schválených přestupů. O zařazení soutěže do tohoto seznamu musí pořadatel požádat písemně ÚORM do 31. 3. příslušného kalendářního roku.

Doping

1. Používání drog, zakázaných látek, zakázaných postupů a alkoholu se přísně zakazuje.

2. Porušení pravidel o dopingů nastane, jestliže:
 - a) v tkáni nebo tělní tekutině soutěžícího byla zjištěna přítomnost zakázané látky¹⁰⁾,
 - b) soutěžící užil nebo těžil ze zakázaného postupu¹¹⁾,
 - c) soutěžící přiznal, že použil nebo těžil z užití zakázané látky nebo zakázaného postupu.
3. Je povinností každého soutěžícího dbát, aby se do jeho tělesných tkání a tekutin nedostaly zakázané látky.
4. Hlavní rozhodčí nebo rozhodčí disciplíny mají právo vybrat některé soutěžící k antidopingové zkoušce a testu na alkohol
5. Všichni vybraní soutěžící, kteří se k dopingové kontrole nedostaví ve stanovené lhůtě, odmítnou se jí podrobit nebo jejichž dopingová zkouška, popř. test na alkohol bude pozitivní, budou ze soutěže vyloučeni a jejich výsledky anulovány.
6. Soutěžící je oprávněn odmítnout poskytnutí krevního vzorku pouze tehdy, pokud nejsou dodrženy povinné postupy a bezpečnostní opatření uvedená v předpise „Postup provádění dopingových kontrol“.

Vyloučení ze soutěže

Soutěžící (družstvo) může být vyloučen ze soutěže:

- 1) pro nepřístojné chování vůči rozhodčím a pořadatelům, je-li pod vlivem alkoholu nebo zakázaných látek, při pozitivním výsledku antidopingové zkoušky nebo nedostaví-li se ve stanovené lhůtě k antidopingové zkoušce či testu na alkohol,
- 2) použije-li jiného nářadí, než které předal ke kontrole, anebo dodatečně upraveného,
- 3) startuje-li některý člen družstva pod jiným startovním číslem, než mu bylo přiděleno,
- 4) prokáže-li se, že nespĺňuje podmínky prezence uvedené v těchto směrnicích.

¹⁰⁾ Zakázané látky jsou uvedeny v „Seznamu 1“, který je součástí předpisu „Postup provádění dopingových kontrol“ vedený, doplňovaný a upravovaný Dopingovou komisí Českého atletického svazu. Pod pojem „zakázaná látka“ spadá i metabolit takovéto látky.

¹¹⁾ Pojem „zakázaný postup“ zahrnuje zejména krevní doping a použití metod, které mění složení a věrohodnost vzorků při dopingové zkoušce. Zakázané postupy jsou uvedeny v „Seznamu 2“, který je součástí předpisu „Postup provádění dopingových kontrol“.

V. TECHNICKÉ PODMÍNKY

Povrch drah

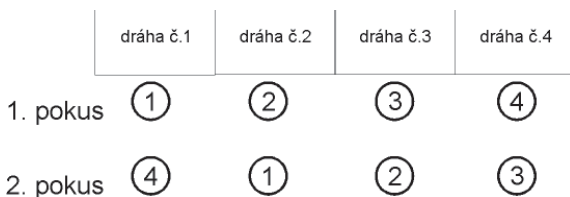
- 1) Všechny technické disciplíny mohou být prováděny na drahách s pevným povrchem zemitým, travnatým, škvárovým nebo z jiných k tomu používaných materiálů. Pro běžecké disciplíny se nedoporučuje povrch asfaltový a betonový.
- 2) Krajské, republikové a mezinárodní soutěže se provádějí zpravidla na povrchu škvárovém, nebo kvalitativně srovnatelném a nebo na povrchu vyšší kvality, s výjimkou disciplíny požární útok.
- 3) Povrch dráhy může být se souhlasem hlavního rozhodčího chráněn proti poškození v exponovaných místech, zejména v místech styku s používaným nářadím nebo překážkami a v prostoru nádrží na vodu. Celková tloušťka ochranné vrstvy nesmí přesahovat 12 mm. Ochranná vrstva nesmí zhoršovat adhezivní podmínky pro běh soutěžících a musí být spolehlivě připevněna k povrchu dráhy.

Běžecká trať a jednotlivé dráhy

- 1) Standardní délka běžecké trati je 400 m, má dvě rovinky a dvě zatáčky. Nejedná se o dráhu s travnatým povrchem, musí být vnitřní okraj ohraničen obrubníkem z vhodného materiálu, asi 50 mm vysokým a 50 mm širokým. Obrubník může být nadzvednut, aby pod ním mohla z povrchu dráhy volně odtékat voda, ale jeho horní okraj nesmí být výše než 65 mm nad povrchem dráhy.
- 2) Dráha s travnatým povrchem bez obrubníku musí mít vnitřní okraj běžecké trati vyznačen čarou 50 mm širokou, opatřenou praporečky vzdálenými od sebe po 5 m. Praporečky musí být na čáře umístěny tak, aby bránily soutěžícím běžet po čáře. Jsou nakloněny v úhlu 60° od země směrem od dráhy. Vhodné jsou praporečky rozměrů 25 x 25 cm umístěné na žerdi dlouhé 45 cm.
- 3) Délka běžecké trati musí být měřena 0,20 m od hrany obrubníku směrem do dráhy. Tam, kde běžecká trať není vymezena obrubníkem, musí se měřit ve vzdálenosti 0,20 m od čáry označující vnitřní (levý) okraj prvé dráhy.
- 4) Délka běžecké trati ostatních drah se měří ve vzdálenosti 0,20 m od vnějších okrajů čar předchozích vlevo umístěných drah. Vnější (pravá) čára je zahrnuta do stanovené šířky dráhy.
- 5) Při měření běžecké trati musí být provedena dvě měření, která se od sebe nesmí lišit o více než $0,0003 \times L + 0,01$ m, kde „L“ je délka trati v metrech.
 - a) pro 100 m 0,04 m,
 - b) pro 400 m 0,13 m.
- 6) Při všech bězích v disciplíně běh na 100 m s překážkami a štafeta 4x 100 m s překážkami musí každý závodník běžet v samostatné dráze široké 2,4–2,5 m. Všechny dráhy musí být stejně široké. V disciplíně štafeta 4x 100 m s překážkami s drahou užší jak 2,5 m se v přiměřené délce dráhy, kde soutěžící z domečku seskakují, vyznačí rozšíření dráhy na 2,5 m. Běhá se směrem doleva. V nižších

kolech a jiné soutěži se připouští nestandardní uspořádání běžecké trati, které stanoví dle místních podmínek pořadatel v organizačním zabezpečení soutěže.

- 7) Dráhy musí být číslovány tak, že levá (vnitřní) dráha při pohledu ve směru běhu má v prvním pokusu číslo 1.
- 8) V případě použití více drah se pro druhé pokusy dráhy mění, tak že se startující posouvají doprava (viz obr.)



Start a cíl

- 1) Start a cíl dráhy se označují bílou, 5 cm širokou čarou, vedenou kolmo k vnitřnímu okraji dráhy. Šířka startovní čáry se započítává do délky dráhy. Cílová čára se do délky dráhy nezapočítává. Dva bílé kůly cca 1,4 m vysoké a 8 x 2 cm široké, označující konec cílové čáry, se umísťují vně drah nejméně 30 cm od okraje dráhy. Mohou být nahrazeny konstrukcí pro časomíru.
- 2) Pořadatel krajské, republikové a mezinárodní soutěže musí zajistit soutěžícím možnost použití startovních bloků. Soutěžící může použít též startovní bloky vlastní. Startovní bloky musí být tuhé konstrukce, musí umožňovat rychlé a snadné upevnění i odstranění tak, aby co nejméně poškodily dráhu. Ukotvení startovních bloků nesmí během startu dovolit žádný pohyb.
- 3) Pro disciplínu štafeta 4x 100 m s překážkami musí být cíl všech drah v jedné rovině. Délka dráhy je proto měřena od cílové čáry ke startovní čáře.

Nářadí

- 1) Přenosné motorové stříkačky, další nářadí používané ve všech disciplínách a osobní výstroj musí být schváleného druhu, nebo odpovídat požadavkům uvedeným v této směrnici.
- 2) Soutěžící používají při soutěžích zpravidla vlastní přenosné motorové stříkačky (dále jen „motorové stříkačky“) a další nářadí, pokud pořadatel soutěže nerozhodne jinak (např. určením použití jednotné motorové stříkačky v OZ soutěže).
- 3) Pořadatel může v propozicích soutěže určit, které nářadí zajistí sám a způsob jejich přidělení soutěžícím (například losování), případně které nářadí převezme od soutěžících, způsob jejich kontroly a použití (například dle losování). To se týká zejména motorových stříkaček, přetlakových ventilů a proudnic na PÚ.
- 4) Mohou být použity motorové stříkačky, které se podle technických podmínek¹⁰⁾ přiřazují podle velikosti čerpadla až do skupiny PS 16 nebo s požárním čerpadlem do velikosti 10/1500 podle ČSN EN 1028-1. Na motorových stříkačkách nesmí být prováděny žádné technické úpravy odporující bezpečnosti práce, tech-

¹⁰⁾ Příloha č. 4 k vyhlášce č. 255/1999 Sb., ve znění vyhlášky č. 456/2006 Sb.



nickým podmínkám výrobce s výjimkou instalace spouštěče. Je povoleno použití savicového nástavce nebo přechodu.

- 5) Pro zajištění regulérnosti disciplíny požární útok a zamezení úprav motorových stříkaček odporujících technickým podmínkám výrobce, které výsledně snižují životnost a použitelnost těchto stříkaček u zásahu, je nutno povinně použít přetlakového ventilu. Přetlakový ventil musí být nastaven na tlak 1,2 MPa a toto nastavení musí být zabezpečeno proti změně nastavené hodnoty po celou dobu soutěže. Před startem každého soutěžního družstva zkontroluje rozhodčí neporušenost aretace, případně nastavení ventilu.
- 6) Závady, které vznikly na nářadí přivezeném soutěžícím (družstvem), neopravňují k opakování pokusu a nebudou při protestu uznány.
- 7) Závady, které vznikly na překážkách nebo nářadí, které dodal pořadatel, a bude proti nim podán protest, budou posouzeny. Bude-li protest shledán oprávněným, bude povoleno opakování pokusu.
- 8) V průběhu soutěže, nejpozději do 10 minut po ukončení pokusu, může rozhodčí nebo pověřený technický pracovník provést kontrolu motorové stříkačky a dalšího nářadí za účelem ověření technických parametrů nářadí daných výrobcem nebo těmito pravidly. Soutěžící je povinen na vyžádání rozhodčích předat ve stanoveném čase nářadí k této kontrole.
- 9) Provede-li rozhodčí nebo pověřený technický pracovník tuto kontrolu po provedení pokusu a zjistí-li, že kontrolované nářadí má nevyhovující parametry, bude tento pokus prohlášen za neplatný.
- 10) Provede-li rozhodčí nebo pověřený technický pracovník tuto kontrolu před provedením pokusu a prokáže se, že soutěžící (družstvo) použil (o) v pokusu jiné nářadí než to, které bylo rozhodčím nebo pověřeným technickým pracovníkem kontrolováno, převzato a označeno, bude soutěžící (družstvo) potrestán (o) vyloučením ze soutěže.

Měření a vážení

- 1) Všechny rozměry drah a nářadí se měří ocelovým pásmem, ocelovým metrem, posuvným měřítkem, nebo jiným cejchovaným měřidlem. Hmotnost nářadí se váží cejchovanou vahou, objem se měří cejchovaným měřidlem.
- 2) Rozměry jsou udávány v metrech, centimetrech, milimetrech. Hmotnost je udávána v kilogramech, objem v litrech.
- 3) Čas se měří v sekundách podle pravidla o měření času.

VI. OBECNÉ ZÁSADY PROVEDENÍ DISCIPLÍN

Pokus

- 1) Počet pokusů v jednotlivých disciplínách může být podle rozhodnutí pořadatele rozšířen.
- 2) Pokus je platný, splnil-li soutěžící (družstvo) všechny předepsané úkony. Nesplní-li soutěžící všechny předepsané úkony, nedonese-li soutěžící do cíle stanovené nářadí (nářadí musí po celou dobu pokusu splňovat podmínky, popsané u každé disciplíny v článku „Materiální zabezpečení“) a neukončí-li pokus v předepsané osobní výstroji, ve které odstartoval, pokus je neplatný.
- 3) Pokus může být opakován, pokud jej soutěžící nemohl provést pro technickou závadu překážek, časoměry, nebo nářadí, které poskytl pořadatel, nebo bylo-li mu v provedení pokusu bráněno jiným soutěžícím nebo účastníkem soutěže, nebo nářadím jiného soutěžícího.
- 4) V případě povolení opakování pokusu se stanovuje min. čas mezi prováděnými pokusy na 10 min. (pokud se hlavní rozhodčí soutěže nedohodne s vedoucím nebo jednotlivcem jinak).
- 5) Dosažený výkon není platný, nedosáhl-li ho soutěžící (družstvo) v řádném pokusu během soutěže a nepoužil-li nářadí odpovídajícího směrnici. Další podrobnosti o neplatnosti pokusu jsou uvedeny u jednotlivých disciplín.
- 6) Soutěžícímu nesmí být při pokusu poskytnuta jakákoliv pomoc.
- 7) Povzbuzení soutěžících mimo hlediště nebo jejich vedení je zakázáno a může mít za následek neplatný pokus soutěžícího.
- 8) Soutěžícímu (družstvu) nesmí být povolen pokus, který z vlastní viny zameškal.
- 9) Zraní-li se soutěžící v prvním pokusu běhu na 100 m s překážkami a nemůže pokračovat ve druhém pokusu, nemůže v něm být nahrazen jiným členem družstva.

Startování

- 1) Start se povoluje nízký i vysoký.
- 2) Startovat se může ze startovních bloků i bez nich. Při štafetě může startovat ze startovních bloků jen první soutěžící. V disciplíně „požární útok“ se startovní bloky nepoužívají.
- 3) Startér, pomocník startéra nebo pověřená osoba umístí každého soutěžícího v jeho příslušné dráze.
- 4) Po povelch startéra „Na místa!“ a „Připravte se!“ zaujmou soutěžící místo před startovní čarou. Startér nebo pomocník startéra musí dohlédnout, aby se soutěžící nedotýkal rukama ani nohama startovní čáry ani dráhy za ní. Ruce soutěžícího mohou přesahovat přes startovní čáru jen u disciplíny štafeta 4x 100 m s překážkami, pokud se dotýkají pouze žebříku. Zjistí-li pomocník startéra jakoukoliv závadu, musí dát startérovi znamení.
- 5) Na povel „Pozor!“ zaujmou soutěžící konečné startovní postavení. Pokus je odstartován výstřelem z pistole, avšak teprve tehdy, když jsou soutěžící na svých stanovištích v klidu.



- 6) Musí-li startér z jakýchkoliv důvodů oslovit soutěžícího před výstřelem z pistole, přeruší start povelom „Zpět!“ a soutěžící odejdou na shromažďovací (přípravnou) čáru a start se opakuje.
- 7) Všichni soutěžící musí na povel „Pozor!“ okamžitě a bez prodlení zaujmout konečné startovní postavení. Neuposlechnutí těchto povelů v přiměřeném čase se považuje za chybný start. Jestliže soutěžící po povelu „Pozor!“ jakkoliv ruší ostatní startující, může se to považovat za chybný start. Opustí-li soutěžící své místo rukou nebo nohou před výstřelem, považuje se to za chybný start.
- 8) Soutěžící (družstvo), který zavinil chybný start, musí být napomenut. Zavinil-li soutěžící (družstvo) dva chybné starty, musí být z pokusu vyloučen.
- 9) Následují-li další soutěžící soutěžícího, který zavinil chybný start, napomene startér pouze toho, který chybný start zavinil. Pokud se start nezdaří vlivem vnějších okolností, nebude napomenut nikdo.
- 10) Nebyl-li start proveden v souladu s ustanoveními tohoto pravidla, musí být vrácen druhým výstřelem nebo zapískáním.

VII. SOUTĚŽNÍ DISCIPLÍNY

POŽÁRNÍ ÚTOK

V požárním útoku soutěží 7 členů. Každé družstvo má možnost jednoho pokusu.

MATERIÁLNÍ ZABEZPEČENÍ

- plošina pro přenosnou motorovou stříkačku a nářadí o rozměrech 2 x 2 m a výšce 0,1 m případně s podložkou pod přívodní vedení ve formě gumových nebo textilních běhounů (podložka nemusí být pro všechna družstva jednotná, družstvo může použít i vlastní). Veškeré nářadí kromě savic nesmí přesahovat přes její okraje. Savice se nesmějí dotýkat země. Smí být použito jen nářadí pro požární útok.
- nádrž na vodu – stěny vysoké 0,8 m a nejmenší obsah 1000 litrů. Nádrž může být z jakéhokoliv materiálu bez ostrých hran. Vnitřek nádrže musí být bez překážek, o které by se mohlo zachytit použité nářadí.
- 2 terče pro požární útok – štít o rozměrech 50 x 50 cm, s otvorem o průměru 50 mm uprostřed, ve výši 1,60 m nad zemí. Na zadní straně štítu je nádržka o obsahu 15 litrů. Terč musí signalizovat po naplnění 10 litrů vody. Terče mohou být mechanické nebo elektrické. Elektrické jsou konstruovány tak, aby před zahájením disciplíny a po ukončení pokusu mohla být provedena kontrola vyprázdnění nádržky a množství vody, které je nutné k sepnutí signalizace terčů.
- Nářadí pro požární útok: (pokud není uvedeno jinak, je povinné)
 - 1 ks přenosná motorová stříkačka
 - 2 ks savic 2,5 m ± 0,05 m dlouhé, průměru 110 mm se šroubením, přičemž případné použití těsnících „0“ kroužků nesmí bránit spojení savic a napojení na motorovou stříkačku šroubováním (pro obvodní a okresní kolo soutěží se připouští 4 ks savic 1,6 m dlouhých, průměr 110 mm se šroubením, spojené do dvou dílů),
 - 1 ks sací koš 110 mm s funkčním zpětným ventilem
 - 3 ks tlakových požárních hadic (dále jen „hadice“) B, průměru 75 mm po celé délce, izolované, min. délka 19 m, šířka ploché hadice B min. 113 mm, dorostenky použijí 2 ks výše uvedených hadic B,
 - 1 ks třicestný rozdělovač s větvenovým nebo kulovým uzávěrem,
 - 4 ks hadic C, průměru 52 mm po celé délce, izolované, min. délka 19 m, šířka ploché hadice C min. 79 mm,
 - 2 ks proudnic C, průměr výstřikové hubice 12,5 mm ± 0,1 mm, maximální délky (včetně pulsponky bez ozubu) 450 mm (jednotné, dodává pořadatel)
 - 2 ks klíče na spojky (nejsou povinnou součástí),
 - 1 ks přetlakový ventil B (průměr vstupu a výstupu 75 mm), nastavený na maximální tlak 1,2 MPa v dopravním vedení a příslušenství přetlakového ventilu pro odvedení vody z jeho obtoku mimo základnu. Příslušenství přetlakového ventilu může sestávat:
 - ze zařízení, které přetlakový ventil zajistí v libovolné poloze na výtlačném hrdle motorové stříkačky
 - z přechodu B/C



- ze speciálního kolena B nebo C
 - z odváděcí hadice B nebo C
 - ze zařízení pro aretaci nastavených hodnot na přetlakovém ventilu
- Nastavení přetlakového ventilu musí být zabezpečeno proti změně nastavených hodnot po celou dobu soutěže. Obtok přetlakového ventilu může být redukován max. spojkou nebo kolenem 75/52. Je zakázáno jakýmkoliv jiným způsobem redukovat průměr obtokového vedení. Koleny obtoku musí být nastaveny do směru odváděcí hadice a nesmí být překroucená ani zlomená.

Při přípravě základny nesmí tedy být obtoková hadice přeložena a zastrčena např. pod stroj, pod základnu apod.

Pořadatel dodává (pokud není v propozicích určeno jinak):

- plošinu o rozměrech 2 x 2 m a výšce 0,1 m
- nádrž na vodu
- terče
- přetlakový ventil
- 1 ks hadice B 75 na odpadní vodu
- 2 ks proudnic

Pořadatel může v propozicích určit, že zajistí i další nářadí, uvedené výše.

VZDÁLENOSTI PŘI POŽÁRNÍM ÚTOKU

Osa plošiny od čelní startovní čáry [m]	Osa plošiny od boční startovní čáry [m]	Hranice střikání od osy plošiny [m]	Čelo terčů od hranice střikání [m]	Čelo nádrže na vodu od okraje plošiny [m]
10	10	90	5	4

Viz obr. str. 31

Poznámky: a) Vzdálenost mezi osami terčů je 5 m.

b) Pro ženy a dorostenky se hranice střikání upraví na 70 m od osy plošiny.

DOBA NA PŘÍPRAVU A PROVEDENÍ POKUSU

Příprava motorové stříkačky a nářadí na základnu	do 5 minut
Provedení pokusu	do 2 minut

PROVEDENÍ ÚTOKU

Motorovou stříkačku a nářadí potřebné k provedení požárního útoku si družstvo připraví k základně. Od povelu rozhodčího „Na základnu!“ se měří doba stanovená na přípravu pokusu. V té době musí družstvo umístit na základnu motorovou stříkačku a veškeré nářadí potřebné k provedení požárního útoku, uvedené v kapitole materiální zabezpečení. Je povolena pomoc cizích osob při umístění motorové stříkačky na základnu a pomoc vedoucího družstva při přípravě základny. K zajištění nářadí proti

pohybu nesmí být použito žádných podpěr nepatřících mezi nářadí pro požární útok. Zuby půlspojek a půlspojky se nesmí dotýkat, stejně tak i závitý šroubení savice a koše. Veškeré nářadí se smí dotýkat či opírat o motorovou stříkačku, s výjimkou půlspojky hadice B, která nesmí být zavěšena na přetlakový ventil či motorovou stříkačku. Žádné nářadí s výjimkou savic nesmí přesahovat základnu a žádné nářadí se nesmí dotýkat země (tato ustanovení neplatí u hadice pro odvod odpadní vody u přetlakového ventilu). V okamžiku startu musí být motorová stříkačka v chodu.

Po startu vyběhne družstvo od startovní čáry (všichni vždy od jedné), vytvoří přírodní vedení, dopravní vedení, útočné proudy a nastříká oba terče (nákres požárního útoku je na obr. na straně 34).

Sací koš našroubuje před ponořením do nádrže, spojky savic mohou být dotaženy ručně nebo pomocí klíčů. Spojky hadic může spojovat libovolným způsobem. Hadice mohou být svinuty nebo složeny do „kotouče“, „elipsy“ nebo „harmoniky“.

Voda v nádrži je pořadatelem během plnění disciplíny průběžně doplňována. Nástřik terčů může být proveden v libovolné poloze. Před vlastním stříkáním může kterýkoliv člen družstva překročit čaru stříkání (např. při pádu), ale při výstřiku proudy vody z proudnice musí být všichni členové družstva před čarou stříkání a nesmí se jí dotýkat ani ji překročit (platí pro dotek čáry i prostoru mezi ní a terčí libovolnou částí těla). Proudnice (včetně půlspojky hadice) se při stříkání nesmí opírat o druhého člena družstva a může být držena pouze jedním soutěžícím.

Požární útok se považuje za skončený signalizací obou terčů nebo sepnutím časomíry po nastříkání obou terčů. Musí být proveden a ukončen do 2 minut po startu. Po ukončení pokusu mohou soutěžící přírodní vedení rozpojit až na pokyn rozhodčího.

V obvodních a okresních kolech soutěže se přípouští použití 4 ks savic 1,6 m dlouhých, průměr 110 mm se šroubením, spojených do dvou dílů. V tom případě oba konce savic mohou přesahovat základnu a dotýkat se země.

HODNOCENÍ

V disciplíně požární útok se hodnotí umístění podle dosažených časů. Při dosažení shodných časů dvěma nebo více družstvy budou tato družstva shodně hodnocena na dvou nebo více po sobě následujících místech pořadí.

POKUS JE NEPLATNÝ:

- Není-li sací koš našroubován na savici před ponořením do nádrže nebo je šroubován v nádrži a není-li po vytažení přírodního vedení z vody (po ukončení pokusu) celé přírodní vedení sešroubováno. Je-li přírodní vedení rozpojeno před pokynem rozhodčího.

Při hodnocení našroubování koše na savici před ponořením do nádrže je hodnoceno viditelné našroubování koše na savici dříve, než se kterýkoliv část sacího koše dotkne hladiny vody v nádrži. Pokud sací koš spadne nenašroubovaný do kádě, jedná se tedy o neplatný pokus, i kdyby byl z kádě vytažen a posléze našroubován na savici a pokus dokončen.

- Pokud se proudnice při stříkání do terčů dotýká druhého člena družstva
- Překročí-li v průběhu stříkání kterýkoli soutěžící čaru stříkání nebo se jí či prostoru za ní dotýká.



- Pomůže-li druhý proud při stříkání do terče.
- Nestříká-li útočný proud do svého terče (křížení).
- Použije-li družstvo saponátu nebo jiného prostředku k dřívějšímu spojení signalizace terčů.
- Není-li požární útok ukončen do 2 minut po startu pokusu.
- Použije-li soutěžící pomoci druhé osoby, nebo různý materiál nepatřící do náradí disciplíny a zvyhodňujícího tak splnění pokusu. To neplatí pro použití terčíku, značky nebo rysky pro označení místa spojení savic, umístění rozdělovače apod. Tyto značky je možno umístit na dráhu pouze v době přípravy pokusu.

Cizí osobou (druhou osobou) při provádění disciplíny se rozumí každá osoba, která není členem soutěžního družstva plnicího disciplínu, tzn. i vedoucí kolektivu. Pomocí se rozumí jakákoliv fyzická pomoc (např. dotek na ovládání plynu stroje, zvednutí upadnutého materiálu apod.) v průběhu plnění disciplíny. Slovní pomoc při plnění disciplíny (např. pokyny vedoucího strojníkově) se nehodnotí jako pomoc.

Cizí osobou se také rozumí jiná osoba než vedoucí kolektivu, která by pomáhala družstvu s přípravou základny nebo s umístěním značek na soutěžní dráhu (platí pro čas přípravy). Toto pravidlo neplatí pouze pro umístění motorové stříkačky na základnu.

Pomocí cizí osoby se rozumí také situace, kdy je motorová stříkačka vybavena dálkovým ovládním startování stroje a toto ovládní je během provádění pokusu použito.

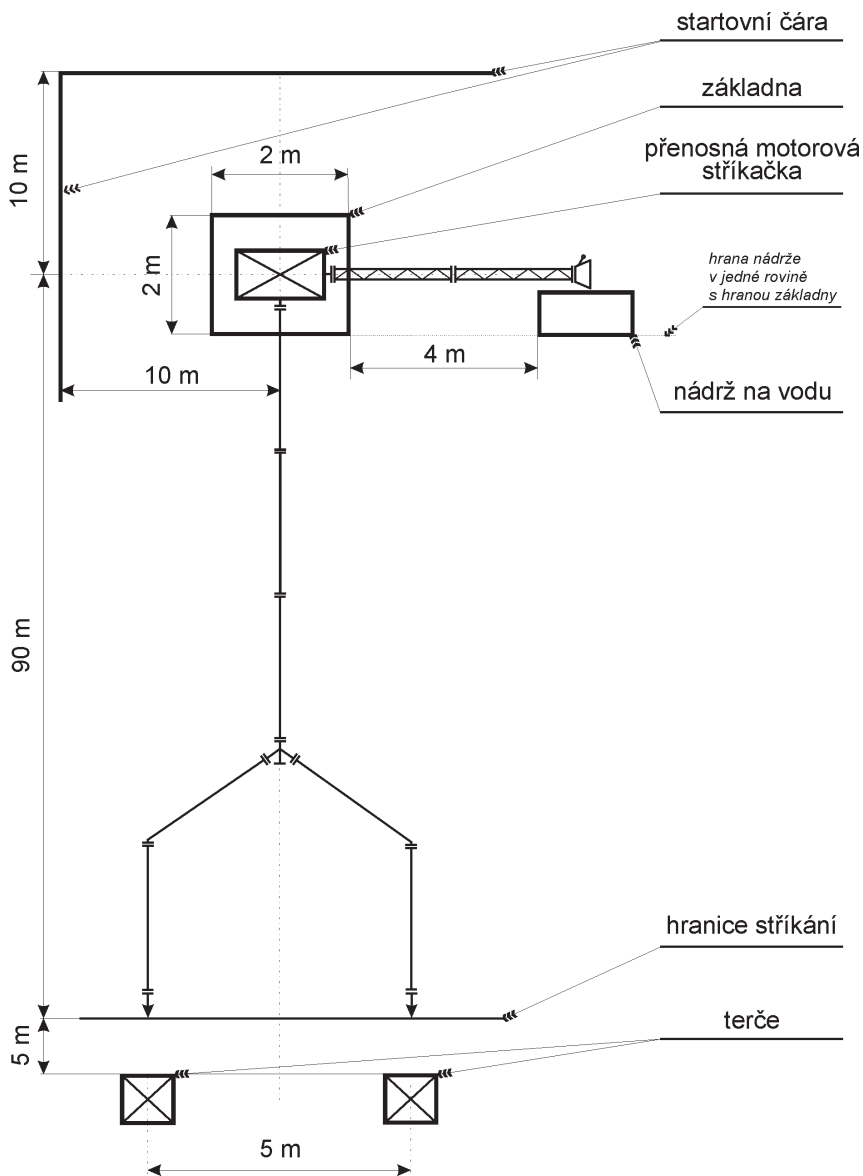
- Nedokončí-li soutěžící disciplínu se všemi předepsanými ochrannými pomůckami, výstrojí a náradím, se kterými odstartoval.
- Nepoužije-li družstvo k provedení útoku veškerého povinného náradí, které je uvedeno v materiálním zabezpečení.

Veškerým povinným náradím se rozumí savice, sací koš, rozdělovač, příslušný počet hadic předepsaný v mat. zabezpečení a proudnice. Rozumí se jím také přetlakový ventil. Není však chybou závodníků, pokud např. praskne hadice obtoku přetlakového ventilu a voda není odváděna zpět do kádě. V takovém případě se jedná jednoznačně o závadu na materiálu dodaném pořadatelem. Jelikož touto závadou však není družstvo poškozeno, nevzniká mu nárok na opakování pokusu.

Pokud se při plnění disciplíny samovolně odpojí hadice obtoku přetlakového ventilu a voda není odváděna do kádě, ale vytéká volně, není to považováno za chybu a družstvo nemá nárok na opakování pokusu. Pokud by došlo k odpojení obtokové hadice vlivem manipulace závodníka, jedná se o porušení ustanovení o použití veškerého povinného náradí a pokus je hodnocen jako neplatný.

- Použije-li soutěžící motorovou stříkačku nebo náradí, které neodpovídají této směrnici.
- Překročí-li dobu stanovenou na přípravu pokusu.

NÁKRES PŮ



POČET ROZHODČÍCH

- 1 rozhodčí disciplíny
- 1 rozhodčí základný (pomocný časoměřič po dobu přípravy a trvání pož. útoku)
- 1 startér
- 2 rozhodčí u čáry stříkání a terčů
- 3 časoměřiči
- 1 pomocník startéra (závodčí na start)
- 1 zapisovatel

ŠTAFETA 4x 100 m

Družstvo připraví ze svých členů dvě čtyřčlenné štafety. Každá štafeta má jen jeden pokus. Libovolný soutěžící může startovat v obou štafetách. Soutěží-li na každé z obou drah jiné družstvo, musí si pro pokus druhé štafety dráhy vyměnit.

Pojmem „libovolný soutěžící může startovat v obou štafetách“ je definována možnost postavit obě štafety z totožných závodníků, běžících stejné úseky (nebo i jiné) v obou štafetách.

Štafeta se uskuteční v jedné nebo více drahách současně. Každá dráha je nejméně 2,4 m široká a je rozdělena na 4 úseky po 100 m. Dráhy musí být dostatečně povrchově rovné, především však bezpečné. O použití travnaté dráhy rozhodne pořadatel. Všechny dráhy musí mít cíl v jedné rovině. V okresních nebo obvodových kolech určuje pořadatel, jakým způsobem na sebe navazují jednotlivé úseky (v přímce, protisměrným způsobem – člunkově, ovál), ve vyšších kolech se štafeta provádí na oválu.

MATERIÁLNÍ ZABEZPEČENÍ

- Překážka – výška 2 m, šířka 2 m, konstrukce překážky ocelová, výplň – desky hladké, tloušťka 4 cm. Musí být řádně ukotvena (pokud to umožňuje povrch dráhy). Povrch překážky může být chráněn spolehlivě připevněným pryžovým materiálem typu remapur nebo analogickým materiálem zlepšujícím adhezi o max. tloušťce 12 mm. V takovém případě bude umístěn v průsečíku soustředných os náběhové stěny překážky a jeho rozměr bude 0,7 x 0,7 m až 1 x 1 m.
- Kladina – délka 8 m, šířka povrchu 18 cm, výška od země k povrchu kladiny 1,2 m (pro dorostenky 0,8 m). Tři podpěry. Náběhové můstky jsou 2 m dlouhé, 25 cm široké, tloušťka 4 cm. Dřevěné latky na nich připevněné jsou 5 cm široké, tloušťka 3 cm. Vzdálenost latěk je po 35 cm od povrchu kladiny po celé délce náběhového můstku s tím, že poslední latka je vzdálena 25 cm od začátku náběhového můstku. Povrch kladiny a náběhových můstků může být chráněn spolehlivě připevněným pryžovým materiálem zlepšujícím adhezi o max. tloušťce 12 mm. V takovém případě musí být zachovány rozměry překážky.
- Domeček – délka 5 m, šířka 2,5 m, výška do hřebene střechy 2,5 m, plocha každé poloviny střechy se sklonem v úhlu 30° je dána rozměry o délce 4 m a šířce 1,5 m. Na obou stranách přední strany střechy do vzdálenosti 30 cm od hřebene je zářez 6 cm hluboký na opření žebříku. Hrana zářezu může být obložena pryžovým nebo jiným analogickým materiálem, který ztlumí náraz žebříku. Po délce střechy 20 cm od okapu jsou po obou stranách připevněny latky o šířce 10 cm a výšce 6 cm. Přední stěna má výplň z prken. Zadní část domečku tvoří horizontální plošina o délce 1 m a výšce 1,75 m nad zemí. Šířka plošiny se rovná šířce domečku. Povrch střechy i plošiny může být chráněn spolehlivě připevněným pryžovým materiálem o max. tloušťce 12 mm. V takovém případě musí být na obou stranách domečku v pásu širokém min. 0,4 m a u střechy musí přiléhat k horní hraně latě. Musí být při tom zachována výška latě 6 cm od povrchu pryžového materiálu.
- Nízká překážka – nahrazuje překážku u dorostenek. Konstrukce je dřevěná nebo ocelová, výplň desky hladké – tloušťka 4 cm. Výška 0,8 m, šířka 1,8 až 2,0 m



(možné použít i příčné břevno s výplní). Povrch nízké překážky může být chráněn spolehlivě připevněným pryžovým materiálem zlepšujícím adhezi o max. tloušťce 12 mm. V takovém případě musí být zachovány rozměry překážky.

- Překážka s oknem – nahrazuje domeček v obvodních a okresních kolech a pro dorostenky ve všech kolech soutěže. Konstrukce je dřevěná nebo ocelová, výplň desky hladké – tloušťka 4 cm, výška 2 m, šířka 2 m. Okno o rozměrech 0,6 m x 0,6 m je umístěné v ose překážky, jeho spodní okraj je 1,1 m nad povrchem dráhy. Musí být řádně ukotvena.
- Podložka pod hasicí přístroj. Pevná podložka o rozměrech 0,8 x 0,8 m pro postavení PHP. Síla podložky je max. 3 cm.
- Nářadí pro štafetu 4 x 100 m:
 - 2 hadice, min. délka 19 m, nejmenší hmotnost hadice 2,5 kg včetně spojek, min. plochá šířka 62 mm; spojky musí být opatřeny těsněním. Hadice musí mít kruhový průměr, směr postavení spojek libovolný, nesmí být však spojeny. Lze použít klasickou požární hadici C schváleného druhu
 - 1 ks třicestný rozdělovač se všemi ventily může být libovolně natočen, ventily nahoru. Spodní hrany všech spojek (u ROT spojky se nezapočítává zub) mohou být max. 60 mm od spodní podložky. Nástavec ROT spojky včetně spojky je max. 80 mm dlouhý – měřeno od čela spojky ke konci závitu na hrdle rozdělovače. Rozdělovač nesmí být vybaven naváděcími pomůckami. Nesmí být zaslepeny otvory puls spojek a rozdělovač nesmí být zatížen dodatečným závažím, vyplněn žádným materiálem a kotven do dráhy. Rozdělovač může mít max. 4 nožičky (podpěry) o průměru max. 30 mm.
 - 1 ks proudnice (štafetový kolík), min. délka 25 cm, hmotnost min. 0,50 kg, může být upravena pro nesení v zubech, případně uchycení na řemínku max. délky od těla 50 cm a připevněna k opasku,
 - žebřík k překonání domečku, výška postaveného skládacího žebříku je 300 až 315 cm, 8 nebo 9 rovnoměrně rozmístěných příčlů. Nesmí být zakončen bodci ani hroty. Místo skládacího žebříku může být použit jeden díl nastavovacího žebříku. U dřevěného žebříku lze odstranit kování. Min. hmotnost žebříku je 9 kg. Pořadatel může rozhodnout o použití podložky v místě styku paty žebříku s povrchem dráhy
 - přenosný hasicí přístroj práškový, o hmotnosti min 5 kg. V propozicích soutěže může pořadatel určit, kterými přístroji se bude soutěžit (standardně dodává pořadatel, mohou být vylosovány apod.).

Pojmem „odstranění kování“ u dřevěného nastavovacího žebříku je myšleno odstranění zajišťovacích kolíků na bočních stranách žebříku a kovových nasouvacích objímek. Jiné kovové díly nesmí být odstraňovány.

ROZMĚRY PŘEKÁŽEK

Domeček (okno) od startu [m]	Překážka od začátku 2. úseku [m]	Hadice od začátku 3. úseku [m]	Kladina od hadic [m]	Rozdělovač od začátku 3. úseku [m]	Přenosný hasicí přístroj od začátku 4. úseku [m]	Střed podložky pod PHP od přenosného hasicího přístroje [m]
30	50	15	10	55	20	30

Viz obr. str. 40

ROZMĚRY PŘEKÁŽEK A PŘEHLED NÁŘADÍ PŘI ŠTAFETĚ 4x 100 m S PŘEK.

dorostenci	Úsek č. 1 Domeček 5 x 2,5 x 2,5 [m]	Úsek č. 2 Překážka 2 x 2 [m]	Úsek č. 3 Kladina 1,2 x 8 [m] hadice rozdělovač	Úsek č. 4 Přenosný hasicí přístroj Podložka 0,8 x 0,8 x 0,03 [m]
dorostenky	Překážka s oknem 2 x 2 [m]	Nízká překážka 0,8 x 2 [m]	Kladina 0,8 x 8 [m] hadice rozdělovač	Přenosný hasicí přístroj Podložka 0,8 x 0,8 x 0,03 [m]

Poznámka: V obvodním a okresním kole soutěže je možno nahradit domeček překážkou s oknem. Popis překážek a nářadí je uveden výše.

DOBA NA PŘÍPRAVU POKUSU

Příprava včetně umístění nářadí a rozmístění soutěžících	do 5 minut
---	-------------------

PROVEDENÍ ŠTAFETY 4x 100 m

Soutěžící na prvním úseku uchopí žebřík a zaujme postavení na startu. Soutěžící na ostatních úsecích se mohou postavit dovnitř rozběhového území, které je max. 10 m před začátkem předávacího území. Držený žebřík může startovní čáru přesahovat podle potřeby závodníka, přičemž se musí kteroukoliv svou částí dotýkat země. Ruce soutěžícího mohou přesahovat startovní čáru, pokud se dotýkají jen žebříku. Po odstartování zdolá soutěžící na prvním úseku štafety pomocí žebříku domeček. Při překonávání domečku se musí dotknout plošiny kteroukoliv částí těla a seskočit do vlastní dráhy. V pásmu předání předá štafetu soutěžícímu na druhém úseku. Při předání nesmí být štafeta hozena. Upadne-li štafeta při předání na zem, musí ji zvednout ten, kdo ji předává. Pro posouzení, zda byla předávka uskutečněna v předávacím území, je rozhodující poloha štafety, nikoli poloha těl nebo končetin soutěžících.

Soutěžící na druhém úseku zdolá překážku a předá štafetu v pásmu předání soutěžícímu na třetím úseku. Všechny překážky mohou být překonány libovolným způsobem. Nesmí však být k jejich překonání použito zavětrovacích vzpěr ani pomoci druhé osoby. Překážky nesmí být překonávány skokem plavmo. Nepřekoná-li soutěžící překážku předepsaným způsobem, může se před tuto překážku vrátit a znovu ji překonat. Všechny překážky musí být překonána i s proudnicí-štafetou, tato nesmí být přes překážku hozena.

Soutěžící na třetím úseku uchopí hadice a rozvine je před, na, nebo za kladinou, přeběhne kladinu, seskočí z kladiny za ohraničující čáru do vlastní dráhy, spojí hadice, jednu půlspojku napojí na rozdělovač, na druhou půlspojku napojí proudnici před pásmem odpojení tak, aby bylo zřetelně vidět její napojení, v pásmu odpojení proudnici odpojí a v pásmu předání ji předá soutěžícímu na čtvrtém úseku. Rozvinutí hadic může být provedeno za běhu, na kladině nebo mimo ni. Spojení spojek hadic, napojení na rozdělovač, připojení a odpojení proudnice může být provedeno v běhu nebo v klidu. Rozdělovač nesmí být při napojení hadice nesen. Seskok z kladiny musí být



proveden do vlastní dráhy a za ohraničující čáru, která je vyznačena na úrovni začátku sebehového můstku.

Soutěžící na čtvrtém úseku uchopí přenosný hasicí přístroj, přenesení jej, postaví na podložku a běží do cíle. PHP se nesmí dotýkat země a nesmí spadnout do proběhnutí soutěžícího cíle. Překážky musí soutěžící překonat se všemi předepsanými ochrannými pomůckami a příslušným nářadím, se kterými odstartoval.

Proudnice (šafeta) může být nesená libovolně, s výjimkou probíhání čáry odpojení.

V obvodních a okresních kolech soutěže se připouští nahradit domeček překážkou s oknem. Tu soutěžící překoná tak, že okno proleze. Nesmí ji překonávat skokem plavmo. Žebřík se v tom případě nepoužívá.

Dorostenky překonávají na druhém úseku místo překážky nízkou překážku a kladina na třetím úseku je snížena na výšku 0,8 m.

Pojem „napojení proudnice před pásmem odpojení tak, aby bylo zřetelně vidět její napojení“ se vysvětluje takto:

Při přebíhání čáry odpojení musí být spojky hadice a proudnice spojeny na všech ozubých a závodník je nese v jedné ruce, přičemž je drží buď za hadici, nebo za proudnici. Pokud závodník drží hadici s proudnicí oběma rukama, ať již za spoj nebo mimo něj, jedná se o porušení pravidel a pokus je neplatný.

HODNOCENÍ

Do hodnocení družstva v disciplíně štafeta 4 x 100 m s překážkami se započítává čas lépe umístěné štafety.

POKUS JE NEPLATNÝ:

- Nepřekoná-li soutěžící překážku.
- Nespojí-li soutěžící spojky hadic nebo je-li hadice spojena jen na jeden ozub při použití spojky DIN, nebo na jeden nebo dva ozuby při použití ROT spojky, nebo se spojky rozpojí v průběhu pokusu.
- Drží-li soutěžící při přebíhání čáry odpojení proudnici napojenou na hadici tak, že není zřetelně vidět napojení.
- Kříží-li soutěžící dráhu nebo překáží-li jeho náradí a zabrání-li nebo ohrozí pokus druhého soutěžícího.
- Seskočí-li soutěžící z kladiny před ohraničující čarou nebo na ni i jednou nohou, nebo seskočí-li z kladiny nebo domečku do sousední dráhy.
- Upadne-li štafeta a zvedne ji soutěžící, kterému je předávána, nebo je-li štafeta při předávání hozena a nebyla-li předávka uskutečněna v předávacím území.
- Není-li proudnice připojena před ohraničující čarou pásma odpojení a odpojena v pásmu odpojení.
- Není-li přenosný hasicí přístroj postaven na podložku 80 x 80 cm, na které musí zůstat stát až do proběhnutí soutěžícího cíle nebo dotýká-li se PHP země.
- Je-li rozdělovač při napojování puls spojky nesen.
- Nepřetne-li soutěžící cílový paprsek elektrické časomíry nebo nesepe-li kontakt cílového zařízení při měření pokusu elektrickou časomírou.
- Neseskočí-li při překonání domečku soutěžící do vlastní dráhy a nedotkne-li se snížené plošiny domečku kteroukoliv částí těla.

- Použije-li soutěžící při překonávání překážek zavětrovacích vzpěr nebo pomoci druhé osoby, nebo různý materiál nepatřící do náradí dané disciplíny a zvýhodňující tak splnění pokusu. To neplatí pro použití terčíku, značky nebo rysky pro označení místa odrazu, došlapu, zápichu žebříku, předání štafety, apod. Tyto značky je možno umístit na dráze pouze v době přípravy pokusu.
- Nepřekoná-li soutěžící překážku nebo nedokončí-li soutěžící disciplínu se všemi předepsanými ochrannými pomůckami, výstrojí a náradím, se kterými odstartoval.
- Použije-li soutěžící náradí, které neodpovídá této směrnici.
- Překročí-li dobu stanovenou na přípravu pokusu.

POČET ROZHODČÍCH

1 rozhodčí disciplíny

1 startér

1 pomocník startéra

1 závodčí

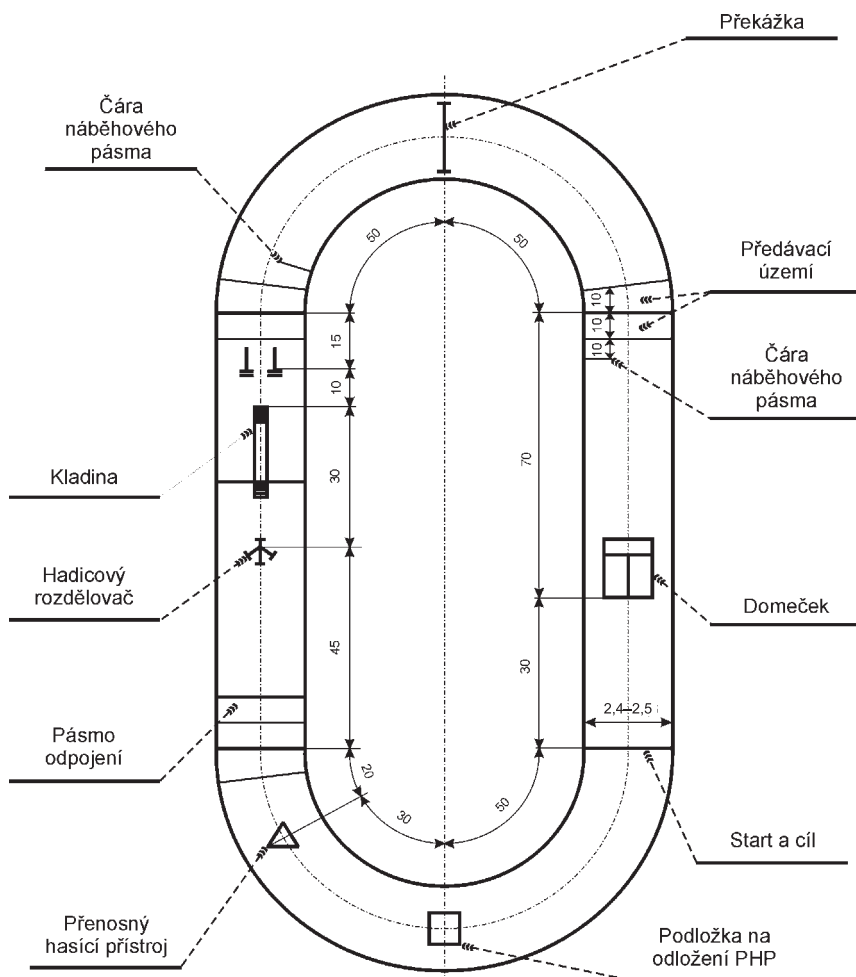
10 rozhodčích na překážkách a předávkách (domeček, 1. předávka, překážka, 2. předávka, kladina, rozdělovač a spojení hadic, pásmo odpojení, 3. předávka, postavení PHP, cíl)

3 časoměřiči

1 zapisovatel



NÁKRES ŠTAFETY 4x 100 m



Poznámka:

1. Každý 100 m úsek štafety ohraničuje pomyslná úseková čára, která se zpravidla na dráze neznázorňuje. Na začátku a konci štafety je touto čarou start a cíl.
2. Vzdálenosti čar označujících náběhové pásmo a předávací území, měřené od úsekové čáry, jsou pro všechny úseky stejné.
3. Pásmo odpojení ve 3. úseku začíná 20 m a končí 10 m před úsekovou čarou.

BĚH NA 100 m S PŘEKÁŽKAMI

Disciplínu může plnit 7 členů družstva. Každý soutěžící má dva pokusy.

Disciplína se uskuteční v jedné nebo více drahách současně. Každá dráha je nejméně 2,4 m široká a je dlouhá 100 m. Dráhy musí být dostatečně povrchově rovné, především však bezpečné. O použití travnaté dráhy rozhodne pořadatel. Všechny dráhy musí mít cíl v jedné rovině.

MATERIÁLNÍ ZABEZPEČENÍ

- Překážka - výška 2 m, šířka 2 m, konstrukce překážky ocelová, výplň - desky hladké, tloušťka 4 cm. Musí být řádně ukotvena (pokud to umožňuje povrch dráhy). Povrch překážky může být chráněn spolehlivě připevněným pryžovým materiálem typu remapur nebo analogickým materiálem zlepšujícím adhezi o max. tloušťce 12 mm. V takovém případě bude umístěn v průsečíku soustředných os náběhové stěny překážky a jeho rozměr bude 0,7 x 0,7 m až 1 x 1 m.
- Kladina - délka 8 m, šířka povrchu 18 cm, výška od země k povrchu kladiny 1,2 m (pro dorostenky 0,8 m). Tři podpěry. Náběhové můstky jsou 2 m dlouhé, 25 cm široké, tloušťka 4 cm. Dřevěné latky na nich připevněné jsou 5 cm široké, tloušťka 3 cm. Vzdálenost latěk je po 35 cm od povrchu kladiny po celé délce náběhového můstku s tím, že poslední latka je vzdálena 25 cm od začátku náběhového můstku. Povrch kladiny a náběhových můstků může být chráněn spolehlivě připevněným pryžovým materiálem zlepšujícím adhezi o max. tloušťce 12 mm. V takovém případě musí být zachovány rozměry překážky.
- Nízká překážka - nahrazuje překážku u dorostenek. Konstrukce je dřevěná nebo ocelová, výplň desky hladké - tloušťka 4 cm. Výška 0,8 m, šířka 1,8 až 2,0 m (možné použít i příčné břevno s výplní). Povrch nízké překážky může být chráněn spolehlivě připevněným pryžovým materiálem zlepšujícím adhezi o max. tloušťce 12 mm. V takovém případě musí být zachovány rozměry překážky.
- Nářadí pro 100 m s překážkami:
 - 2 hadice, min. délka 19 m, nejmenší hmotnost hadice 2,5 kg včetně spojek, min. plochá šířka 62 mm; spojky musí být opatřeny těsněním. Hadice musí mít kruhový průměr, směr postavení spojek libovolný, nesmí být však spojeny. Lze použít klasickou požární hadici C schváleného druhu,
 - 1 ks třicestný rozdělovač se všemi ventily může být libovolně natočen, ventily nahoru. Spodní hrany všech spojek (u ROT spojky se nezapočítává zub) mohou být max. 60 mm od spodní podložky. Nástavec ROT spojky včetně spojky je max. 80 mm dlouhý - měřeno od čela spojky ke konci závitů na hrdle rozdělovače. Rozdělovač nesmí být vybaven naváděcími pomůckami. Nesmí být zaslepeny otvory púlspojky a rozdělovač nesmí být zatížen dodatečným závažím, vyplněn žádným materiálem a kotven do dráhy. Rozdělovač může mít max. 4 nožičky (podpěry) o průměru max. 30 mm,
 - 1 ks proudnice, min. délka 25 cm, hmotnost min. 0,50 kg, může být upravena pro nesení v zubech, případně uchycení na řemínku max. délky od těla 50 cm a připevněna k opasku.



ROZMÍSTĚNÍ PŘEKÁŽEK A NÁŘADÍ PŘI BĚHU NA 100 m S PŘEKÁŽKAMI

Délka běžecké trati [m]	Překážka vzdálenost od startovní čáry [m]	Hadice vzdálenost od překážky [m]	Kladina vzdálenost náběhové- ho můstku od hadic [m]	Rozdělovač vzdálenost od cílové čáry [m]
100	23	5	10	25

Viz obr. str. 44

PARAMETRY PŘEKÁŽEK A NÁŘADÍ PŘI BĚHU NA 100 m S PŘEKÁŽKAMI

Překážka		Kladina		Náběhové můstky		Hadice		Proudnice	
výška [m]	šířka [m]	délka x [m]	výška [m]	délka [m]	Šířka [m]	délka [m]	hmotnost [kg]	délka [m]	hmotnost [kg]
2	2	8 x 0,18	1,2	2	0,25	min. 19	min. 2,5	min. 0,25	min. 0,5

Poznámka: Pro dorostenky je kladina snižená na výšku 0,8 m a překážka nahrazena nízkou překážkou. Popis překážek a nářadí je uveden výše.

DOBA NA PŘÍPRAVU POKUSU

Příprava včetně umístění nářadí na dráhu	do 2 minut
--	------------

PROVEDENÍ BĚHU NA 100 m S PŘEKÁŽKAMI

Soutěžící zaujme postavení na startu, po odstartování překoná překážku, uchopí hadice a rozvine je před, na, nebo za kladinou, přeběhne kladinu, seskočí z kladiny oběma nohama za ohraničující čáru, spojí hadice, jednou půlspojku je napojí na rozdělovač, připojí proudnici a proběhne cílem tak, aby bylo zřetelně vidět spojení hadice a proudnice. Proudnici odpojí až na pokyn cílového rozhodčího. Dorostenky místo překážky překonají nízkou překážku a kladinu mají sniženou na 0,8 m. Rozmístění překážek a nářadí je uvedeno na obr. na straně 46.

Překážky mohou být překonány libovolným způsobem. Nesmí však být k jejich překonání použito zavětrovacích vzpěr ani pomoci druhé osoby. Překážky nesmí být překonávány skokem plavmo. Seskok z kladiny musí být proveden do vlastní dráhy a za ohraničující čáru, která je vyznačena na úrovni začátku sebehového můstku. Překážka musí být překonána i s proudnicí-štafetou, tato nesmí být přes překážku hozena. Nepřekoná-li soutěžící překážku předepsaným způsobem, může se před tuto překážku vrátit a znovu ji překonat.

Soutěžící může pracovat s nářadím libovolným způsobem. Spojení hadic může být provedeno za běhu, na kladině nebo mimo ni. Proudnice (štafeta) může být nesena libovolně, s výjimkou probíhání cílové čáry, kde musí být proudnice nesena tak, aby bylo její napojení na hadici zřetelné (tj. držení za proudnici nebo za hadici). Spojení spojek hadic, napojení na rozdělovač, připojení a odpojení proudnice může být provedeno v běhu nebo v klidu. Rozdělovač nesmí být při napojování hadice nesen.

HODNOCENÍ

V disciplíně běh na 100 m s překážkami rozhodne o pořadí družstva součet lepších časů pěti nejlépe umístěných členů družstva. Součet těchto časů je výsledným časem družstva započítávaným do celkového pořadí.

V disciplíně běh na 100 m s překážkami jednotlivců se stane vítězem soutěžící, který dosáhne nejlepšího času z obou pokusů. Budou-li se lepší dosažené časy u dvou nebo více soutěžících shodovat, přihledne se pro určení pořadí k časům horších pokusů.

Soutěžící jednotlivci, kteří v disciplíně běh na 100 m s překážkami nesplní ani jeden pokus, se v hodnocení této disciplíny zařadí před soutěžící, kteří k plnění disciplíny nenastoupili a obdrží body za umístění následující za posledním ze soutěžících s platným pokusem.

Pokud je na soutěži v disciplíně „Běh na 100 m“ vyhlášován přeborník určité oblasti (Mistr ČR, přeborník kraje, okresu apod.), jsou do výsledků disciplíny započítány výsledky obou kategorií (družstva i jednotlivci).

Pokus JE NEPLATNÝ:

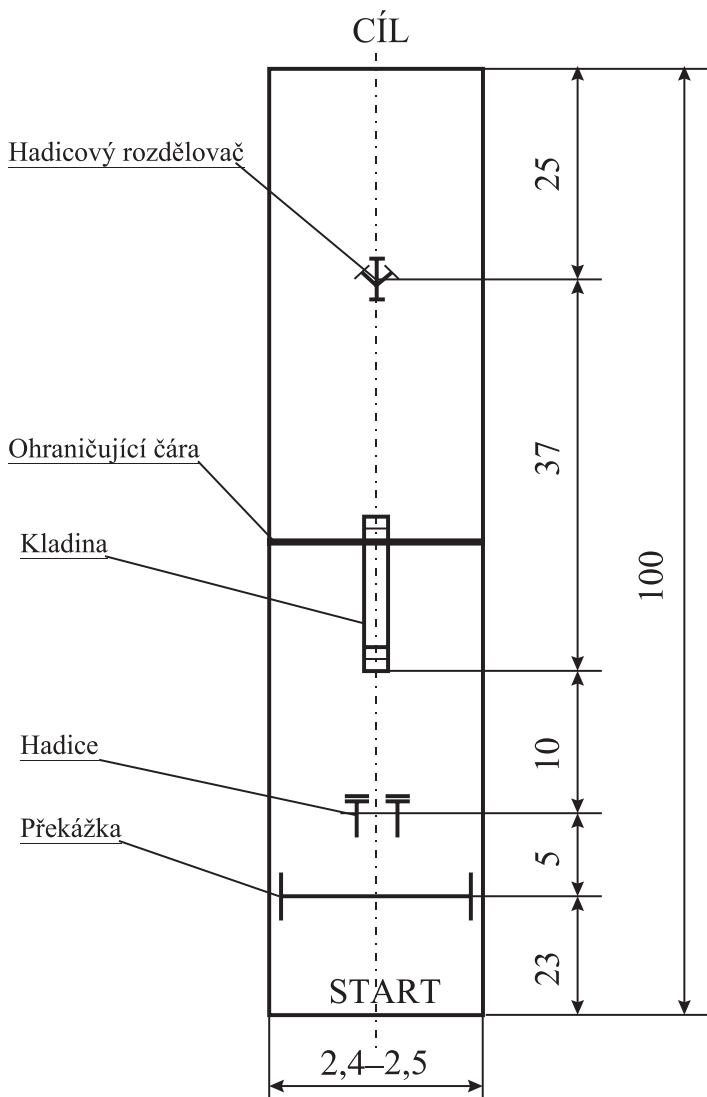
- Nepřekoná-li soutěžící překážku.
- Nespojí-li soutěžící spojky hadic nebo je-li hadice spojena jen na jeden ozub při použití spojky DIN, nebo na jeden nebo dva ozuby při použití ROT spojek, nebo se spojky rozpojí v průběhu pokusu.
- Drží-li soutěžící při přebíhání cílové čáry proudnici napojenou na hadici tak, že není zřetelně vidět napojení.
- Kříží-li soutěžící dráhu nebo překáží-li jeho náradí a zabrání-li nebo ohrozí pokus druhého soutěžícího.
- Seskočí-li soutěžící z kladiny před ohraničující čarou nebo na ni i jednou nohou nebo neseskočí-li z kladiny do vlastní dráhy.
- Není-li proudnice připojena před cílovou čarou.
- Odpojí-li soutěžící proudnici před pokynem cílového rozhodčího.
- Je-li rozdělovač při napojování puls spojky nesen.
- Nepřetne-li soutěžící cílový paprsek elektrické časomíry nebo nesepe-li kontakt cílového zařízení při měření pokusu elektrickou časomírou.
- Použije-li soutěžící při překonávání překážek zavětrovacích vzpěr nebo pomoci druhé osoby, nebo různý materiál nepatřící do náradí dané disciplíny a zvýhodňující tak splnění pokusu. To neplatí pro použití terčíku, značky nebo rysky pro označení místa odrazu, došlapu, apod. Tyto značky je možno umístit na dráhu pouze v době přípravy pokusu.
- Nepřekoná-li soutěžící překážku nebo nedokončí-li soutěžící disciplínu se všemi předepsanými ochrannými pomůckami a náradím, se kterými odstartoval.
- Použije-li soutěžící náradí, které neodpovídá této směrnici.
- Překročí-li soutěžící dobu stanovenou na přípravu pokusu.

POČET ROZHODČÍCH

1 rozhodčí disciplíny	1 startér
1 pomocník startéra	1 závodčí
5 rozhodčí na překážkách	3 časoměřiči
(překážka, kladina, rozdělovač, spojení hadic, cíl),	1 zapisovatel



NÁKRES BĚHU NA 100 m S PŘEKÁŽKAMI



TEST Z POŽÁRNÍ OCHRANY

Disciplínu plní 7 členů družstva a soutěžící z kategorie jednotlivců. Test obsahuje 15 otázek z oblasti požární ochrany. Výběr otázek provede příslušná Odborná rada mládeže ze souboru otázek, který stanovila na příslušný ročník Ústřední odborná rada mládeže SH ČMS.

Soubor otázek bude obsahovat pět okruhů, každý po deseti otázkách:

1. Represe
2. Prevence
3. Technika + technické prostředky PO
4. Historie, legislativa, stanovy SH ČMS
5. Zdravověda

Soubor otázek bude aktualizován každoročně v plném rozsahu.

Aktuální znění otázek bude vždy k 1. 9. příslušného ročníku k dispozici na www.dh.cz a bude zasláno elektronickou poštou na jednotlivá OSH.

HODNOCENÍ

Za každou nesprávně zodpovězenou nebo nezodpovězenou otázku se započítává 1 trestný bod.

V disciplíně test PO rozhodne o pořadí družstva součet trestných bodů všech členů družstva.

Budou-li součty tr. bodů u dvou nebo více družstev stejné, budou družstva shodně hodnocena v dané disciplíně na dvou nebo více po sobě následujících místech pořadí.



ZÁVOD POŽÁRNICKÉ VŠESTRANNOSTI

ÚČAST

velitel + 4 členové hlídky (družstva), jednotlivci

MATERIÁLNÍ ZABEZPEČENÍ

- 30 špalíků o rozměrech 7 x 5 x 2 cm
- podkladové desky pod špalíky o celkové délce min. 5 m
- 5 vzduchovek se střelivem
- materiál na vyznačení palebné čáry a palebných postů
- lano pro šplh s viditelným označením hranice šplhu
- materiál na znázornění vodního příkopu
- karty se skupinami hořlavých látek
- 30 kartiček s grafickými značkami věcných prostředků PO (viz tabulka grafických znaků)
- 6 kartiček s vyobrazením optických signálů PO
- 3 vyznačení bodu, ze kterého se budou měřit azimuty
- 3 kontrolní razítka s poduškou a podložkou
- označení začátku a konce běhu podle azimutu

POPIS TRATĚ

Trať závodu je ta část terénu, která je vyznačena barevnými fáborky. Za prostor tratě se považuje pás terénu souběžný s vyznačenou tratí o šířce 15 metrů vpravo i vlevo od vyznačené tratě. Část tratě, kde se hlídky nebo jednotlivci budou přesunovat ve třech úsecích po sobě jdoucích podle azimutu se fáborky neznačí. Na těchto úsecích jsou označeny body, ze kterých se azimuty měří. Na trati jsou rozmístěny a viditelně označeny stanoviště K1-K6. Trať pro dorostence měří cca 4-5 km, pro dorostenky cca 3-4 km. Na trať nemá nikdo přístup s výjimkou těch závodníků, kteří jsou na trati podle časového rozpisu, rozhodčích a členů štábu (kteří mohou doprovázet hosty). Porušení této zásady je posuzováno jako hrubé porušení kázně.

PROVEDENÍ

Hlídka nebo jednotlivec si na startu opíše do startovního průkazu 3 azimuty včetně vzdáleností a obdrží informaci, za kterým kontrolním stanovištěm začíná přesun podle azimutu. Hlídka nebo jednotlivec musí absolvovat trať a plnit úkoly na všech stanovištích, úkoly se plní až po doběhnutí posledního člena hlídky. Kontrolní stanoviště může člen hlídky opustit po splnění svého úkolu a pokračovat na trati až po další kontrolní stanoviště, toto neplatí u stanoviště střelby, zde opouští stanoviště celá hlídka najednou. Start musí být viditelně označen a do prostoru startu má přístup pouze hlídka nebo jednotlivec s vedoucím, rozhodčí a členové štábu. Na startu velitel hlídky nebo jednotlivec podává hlášení, obdrží startovní průkaz, kde mu bude zapisováno provedení úkolů s hodnocením a podrobí se kontrole výstroje.

Doporučuje se startovat v 5minutových intervalech (organizátor může intervaly upravit podle potřeby tak, aby se hlídky nebo jednotlivci na startu a kontrolách

nehromadily). Pokud na kontrolních stanovištích dojde k doběhnutí předchozí hlídky nebo jednotlivce, měří se případný čekací čas hlídky po doběhnutí jejího posledního člena nebo jednotlivci, který doběhl na stanoviště.

Čas v cíli se měří po proběhnutí jednotlivce nebo posledního člena hlídky.

Hlídka nebo jednotlivec si na trať přinesou vlastní buzolu!!!

HODNOCENÍ

Základem pro hodnocení je čas, v němž hlídka nebo jednotlivec absolvují závod. K němu se připočítávají trestné body za nesplněné úkoly na kontrolních stanovištích a odečítá se čekací čas (doba nezaviněného zdržení hlídky nebo jednotlivce na kontrolních stanovištích – technická závada, obsazené stanoviště atd.). Vítězí hlídka s nejnižším časem. 1 trestný bod = 1 minuta.

HLÍDKA NEBO JEDNOTLIVEC JE VYLOUČENA ZE ZPV POKUD:

- se nedostaví na start v určeném čase dle rozpisu
- opustí-li předstartovní prostor s cílem získat informace o trati a tím neoprávněné zvýhodnění
- vynechá-li kontrolní stanoviště (u hlídky stačí jeden člen), nebo si prokazatelně zkrátí vyznačenou trať
- neprojde-li hlídka nebo jednotlivec v přesunu podle azimutu alespoň jednou kontrolou
- odmítne-li plnit úkol na kontrolním stanovišti (u hlídky stačí jeden člen)
- přijme-li na trati pomoc jiné osoby (s výjimkou při zranění člena hlídky nebo jednotlivce)
- poruší-li nebo znehodnotí značení tratě nebo jinak naruší průběh závodu
- neproběhne-li cílem jednotlivec nebo úplná hlídka
- ztratí-li startovní průkaz
- pokud manipuluje s mířidly na kontrolním stanovišti střelby
- v případě hrubého porušení kázně

POČET ROZHODČÍCH

1 Rozhodčí disciplíny

1 Startér

1 Zapisovatel

6 Rozhodčích na kontrolní stanoviště a potřebný počet pomocných rozhodčích (včetně měření čekacího času)

1 Cílový rozhodčí

K1 – střelba ze vzduchovky

Střílí se na špalíčky o rozměrech 7 x 5 x 2 cm, postavené na podkladové desce. Špalíčky jsou postaveny 10 cm od sebe, ve výšce 30 cm nad zemí. Střílí se na plochu 7 x 5 cm. Všichni členové soutěžní hlídky nebo jednotlivec střílí na pokyn rozhodčího, každý soutěžící má jedno stanoviště. Každý člen hlídky nebo jednotlivec vystřelí tři rány na své tři špalíčky ve vzdálenosti 10 m v poloze ležícího střelce bez pevné opory. Podaří-li se některému ze soutěžících povalit své tři špalíčky na méně než tři rány, zbývajícími náboji nesmí vystřelit na špalíčky jiného člena hlídky ani je žádné-



mu věnovat. Každý soutěžící signalizuje ukončení střelby zdvižením ruky. Po skončení střelby posledním členem hlídky pokračuje hlídka v závodě.

Vzduchovky a střelivo

Zabezpečuje a technicky prověří pořadatel. Použit vlastní zbraň a střelivo je nepřipustné! Rozhodčí i soutěžící dbají na přísnou disciplínu a na důsledné dodržování bezpečnostních předpisů.

Na střeleckém stavu je závodník povinen držet zbraň vždy ve směru střelby bez ohledu na to, je-li zbraň nabitá nebo ne. Nabíjet zbraň mimo palebnou čáru a před zaujetím střelecké polohy je zakázáno.

V případě, že se vyskytne závada na zbrani, závodník zvedne ruku a zavolá „Závada“. Dále smí se zbraní manipulovat jen v přítomnosti rozhodčího a za jeho pomoci. Závodník nesmí manipulovat s mířidly. Je povolena pomoc rozhodčího při nabíjení zbraní.

Hodnocení

Za každý nepovalený špalíček obdrží soutěžící jeden trestný bod, v případě, že kterýkoliv soutěžící vystřelí po čtvrté (použije vlastní nebo nalezený náboj), nezačítává se mu žádný předchozí zásah.

Hlídka max. 15 trestných bodů, jednotlivec max. 3 trestné body.

K2 – šplh

Každý člen hlídky nebo jednotlivec vyšplhá po laně libovolným způsobem, lano nesmí nikdo přidržovat ani jinak pomáhat. Další člen hlídky šplhá až po ukončení pokusu předcházejícím soutěžícím. Výška šplhu musí být viditelně označena pro dorostence 4 m, pro dorostenky 3 m.

Hodnocení

Pokud soutěžící nevyšplhá do předepsané výšky (alespoň jednou rukou musí dohmátnout na značku), obdrží 3 trestné body.

Hlídka max. 15 trestných bodů, jednotlivec 3 trestné body.

K3 – přeskok přes vodní příkop

Plní všichni soutěžící postupně za sebou. Vodní příkop je možno i znázornit. Přeslap u odrazové i doskokové čáry (to je dotek čáry i prostoru mezi nimi libovolnou částí těla) je považován za nepřekonání překážky. Šíře příkopu je pro dorostence 2,5 m, pro dorostenky 2 m.

Hodnocení

Za nepřekonání překážky se započítává soutěžícím po 3 trestných bodech.

Hlídka max. 15 trestných bodů, jednotlivec 3 trestné body.

K4 – určování PHP a věcných prostředků PO

Plní všichni soutěžící postupně za sebou. Plní se dva úkoly:

1. úkol:

Každý soutěžící si vylosuje kartičku se skupinou hořlavých látek a ústně určí jeden vhodný a jeden nevhodný hasicí přístroj pro danou skupinu hořlavých látek.

Přenosné hasicí přístroje

- vodní
- práškový
- pěnový
- CO₂ - sněhový

Hořlavé látky

	Skupina hořlavých látek	Vhodný	Nevhodný
1.	Motorová vozidla, tuky, mazadla, asfalt, dehet	práškový	vodní
2.	dřevo, sláma, papír, pevné organické látky, líh	vodní	CO ₂ - sněhový
3.	archívy, knihovny, svazky papíru, alkohol, hořlavé kovy a jejich slitiny, textilie,	práškový	vodní pěnový
4.	laky, barvy, pryž, pevné organické látky, benzín, nafta, olej	pěnový práškový	vodní CO ₂ - sněhový
5.	elektrická zařízení pod napětím, potraviny, telefonní ústředny, jemná mechanika, počítače, videa	CO ₂ - sněhový	vodní pěnový

2. úkol:

Plní všichni soutěžící postupně za sebou. Každý soutěžící si vylosuje jednu kartičku s grafickou značkou prostředku PO a ústně určí její název.

Hodnocení

Úkol č. 1:

Za nesprávné určení vhodného nebo nevhodného PHP se soutěžícímu započítává po jednom trestném bodu. Pomoc jiného soutěžícího není dovolena a hodnotí se jako nesplněný úkol.

Hlídká max. 10 trestných bodů, jednotlivec max. 2 trestné body.

Úkol č. 2:

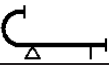












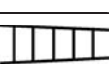

Za nesprávné určení věcného prostředku se soutěžícímu započítá 1 trestný bod. Pomoc jiného soutěžícího není dovolena a hodnotí se jako nesplněný úkol.
















Hlídká max. 5 trestných bodů, jednotlivec 1 trestný bod

Celkem za kontrolní stanoviště: hlídka max. 15 trestných bodů, jednotlivec max. 3 trestné body.



Grafické značky požární techniky a technických prostředků PO

PROSTŘEDEK	ZNAČKA
Ejektor ležatý	
Ejektor stojatý	
Hydrantový nástavec	
Hydrantový klíč	
Sací koš	
Sběrač	
Hadicový rozdělovač	
Příměšovač	
Savička D k příměšovači	
Hadice v kotouči C, B	
Plnoproudá proudnice	
Clonová proudnice	
Hákový žebřík	
Nastavovací žebřík	
Přenosný hasicí přístroj	

PROSTŘEDEK	ZNAČKA
Nádoba (kanystr) na pěnidlo	
Přenosný hadicový naviják	
Záchranné lano	
Hadicový držák - „vazák“ (na hadici „C“)	
Pracovní lana - záchytné lano - ventilové lano	
Hadicový můstek (přejezdový)	
Hadice B-C rozvinutá	
Pěnotvorná proudnice na střední pěnu	
Plovoucí motorová stříkačka	
Sací požární hadice	
Přetlakový ventil	
Ruční stříkačka	
Přenosný agregát, např. požární stříkačka	
Požární přívěs, např. osvětlovací	
Požární automobil, např. CAS 25	

K5 – optická signalizace


Plní všichni soutěžící postupně za sebou. Každý soutěžící si vylosuje kartičku s vyobrazením optického signálu PO a ústně určí jeho název.

Hodnocení

Za nesprávné určení optického signálu se soutěžícímu započítá 3 trestné body. Pomoc jiného soutěžícího není dovolena a hodnotí se jako nesplněný úkol.

Hlídká max. 15 trestných bodů, jednotlivec 3 trestné body.

Vyobrazení optických signálů PO



K6 – základy první pomoci

Každý soutěžící si vylosuje jeden z pěti druhů zranění a ústně popíše:

1. příznaky vylosovaného zranění
2. ošetření zranění za pomoci běžně vybavené lékárničky, event. nutnost transportu zraněného k lékaři

Stanovení pěti druhů zranění provede Ústřední odborná rada mládeže SH ČMS vždy před začátkem příslušného ročníku.

Aktuální druhy zranění budou vždy k 1. 9. příslušného ročníku k dispozici na www.dh.cz a budou zaslány elektronickou poštou na jednotlivá OSH.

Hodnocení

- 1 trestný bod – nesprávně určené příznaky zranění
- 2 trestné body – nesprávně nebo neúplně popsání ošetření zranění, event. transport k lékaři

Hlídká max. 15 trestných bodů, jednotlivec max. 3 trestné body



Přesun podle azimutu

Hlídka si na startu si opíše tři azimuty včetně vzdálenosti a obdrží informaci, za kterým kontrolním stanovištěm začíná přesun podle azimutu. Délka každého úseku přesunu podle azimutu je do 500 m. Na každém zlomu (změně azimutu) je umístěna poduška s razítkem nebo jiné značení, které si hlídka otiskne (nebo opíše) do startovního průkazu, který obdržela na startu.

Hodnocení

- | | |
|------------------------------|--|
| chybí-li jedno razítko | - 5 (jedin. 1) trestných bodů |
| chybí-li dvě razítka | - 10 (jedin. 2) trestných bodů |
| chybí-li všechna tři razítka | - hlídka (jednotlivec) není v ZPV hodnocena (vynechání kontrolního stanoviště) |

VIII. SOUTĚŽ JEDNOTLIVCŮ

Soutěž je organizována zpravidla společně s akcemi celoroční činnosti dorosteneckých družstev.

Do vyšších kol postupují první tři nejlépe umístění z obou kategorií jednotlivců + vedoucí.

Podmínky účasti

Platí stejné podmínky a ustanovení jako pro soutěž družstev dorostu.

Presence

Platí stejné podmínky a ustanovení jako pro soutěž družstev dorostu.

Kategorie

dorostenci, dorostenky

Výstroj a výzbroj soutěžících

Je stejná jako při soutěži družstev dorostu.

Hodnocení

Provádí se podle směrnice pro činnost dorostu SH ČMS.

Soutěžící s nejnižším počtem bodů ze všech disciplín obsadí v celkovém hodnocení

1. místo (atd.)

Hodnocen může být pouze ten soutěžící, který absolvoval všechny stanovené disciplíny soutěže dorostenců – dorostenek (jednotlivců).

Při neplatném pokusu či vyloučení ze soutěže (disciplíny) platí stejná ustanovení jako pro soutěž dorosteneckých družstev. Při rovnosti bodů rozhoduje o celkovém pořadí lepší umístění v disciplíně podle následujícího pořadí:

- | | |
|------------------------------|-----------------------------------|
| 1. běh na 100 m s překážkami | 3. závod požárnícké všestrannosti |
| 2. dvojboj | 4. test z požární ochrany |

Soutěžní disciplíny

Závod požárnícké všestrannosti

Probíhá podle výše popisovaných pravidel Závodu požárnícké všestrannosti kategorie družstev. Závod se plní v rámci I. části okresního kola soutěže.

Test z požární ochrany jednotlivců

Jednotlivci plní disciplínu za stejných podmínek jako družstva dorostu a to ve druhé části okresního kola soutěže a ve vyšších kolech.

Běh na 100 m s překážkami jednotlivců

Disciplína se plní ve druhé části okresního kola soutěže a ve vyšších kolech za stejných podmínek jako družstva dorostu.



Dvojboj jednotlivci

Disciplína se plní ve druhé části okresního kola soutěže a ve vyšších kolech. Disciplína se uskuteční v jedné nebo více drahách současně. Každá dráha je nejméně 2,4 m široká a je dlouhá 100 m. Dráhy musí být dostatečně povrchově rovné, především však bezpečné. O použití travnaté dráhy rozhodne pořadatel. Všechny dráhy musí mít cíl v jedné rovině.

SOUTĚŽÍCÍ

Disciplínu plní pouze jednotlivci. Každý soutěžící má dva pokusy. Pokud probíhá disciplína ve více drahách, mění se dráhy způsobem definovaným v ustanovení „Běžecská trať a jednotlivé dráhy odst. 8“, na straně 26 těchto směrnic.

MATERIÁLNÍ ZABEZPEČENÍ

- Překážka s oknem – konstrukce je dřevěná nebo ocelová, výplň desky hladké – tloušťka 4 cm, výška 2 m, šířka 2 m. Okno o rozměrech 0,6 m x 0,6 m je umístěné v ose překážky, jeho spodní okraj je 1,1 m nad povrchem dráhy. Musí být řádně ukotvena.
- Podložka pod hasicí přístroj – pevná podložka o rozměrech 0,8 x 0,8 m pro postavení PHP. Síla podložky je max. 3 cm.
- Nářadí pro dvojboj:
 - přenosný hasicí přístroj práškový, o hmotnosti min. 5 kg. V propozicích soutěže může pořadatel určit, kterými přístroji se bude soutěžit (standardně dodává pořadatel, mohou být vylosovány apod.).

ROZMÍSTĚNÍ PŘEKÁŽEK A NÁŘADÍ PŘI DVOJBOJI

Délka běžecské trati [m]	Překážka s oknem [m]	PHP vzdálenost od překážky [m]	Střed podložky pod PHP od přenosného hasicího přístroje [m]
100	30	30	20

Viz obr. str. 55

PARAMETRY PŘEKÁŽEK A NÁŘADÍ PŘI DVOJBOJI

Překážky s oknem 2x2 [m]	PHP práškový 5 kg	Podložka 0,58x0,8 max 0,03 [m]

Poznámka: Popis překážek a nářadí je uveden výše.

DOBA NA PŘÍPRAVU POKUSU

Příprava včetně umístění nářadí a rozmístění soutěžících – do 2 minut

PROVEDENÍ DVOJBOJE

Soutěžící zaujme postavení na startu. Po odstartování zdolá překážku s oknem, tak že okno proleze. Nesmí ji překonávat skokem plavmo. Soutěžící dále uchopí přenosný hasicí

přístroj, přenese jej, postaví na podložku a běží do cíle. PHP se nesmí dotýkat země a nesmí spadnout do proběhnutí soutěžícího cílem. Překážky musí soutěžící překonat se všemi předepsanými ochrannými pomůckami, se kterými odstartoval.

HODNOCENÍ

V disciplíně dvojboj jednotlivců se stane vítězem soutěžící, který dosáhne nejlepšího času z obou pokusů. Budou-li se lepší dosažené časy shodovat, přihledne se pro určení pořadí k časům horších pokusů.

Soutěžící jednotlivci, kteří v disciplíně dvojboj nesplní ani jeden pokus, se v hodnocení této disciplíny zařadí před soutěžící, kteří k plnění disciplíny nenastoupili a obdrží body za umístění následující za posledním ze soutěžících s platným pokusem.

POKUS JE NEPLATNÝ:

- Nepřekona-li soutěžící překážku
- Kříží-li soutěžící dráhu nebo překáží-li jeho náradí a zabrání-li nebo ohrozí pokus druhého soutěžícího.
- Není-li přenosný hasicí přístroj postaven na podložku 80 x 80 cm, na které musí zůstat stát až do proběhnutí soutěžícího cílem nebo dotýká-li se PHP země.
- Nepřetne-li soutěžící cílový paprsek elektrické časomíry nebo nesezne-li kontakt cílového zařízení při měření pokusu elektrickou časomírou.
- Použije-li soutěžící při překonávání překážek zavětrovacích vzpěr nebo pomoci druhé osoby, nebo různý materiál nepatřící do náradí dané disciplíny a zvyhodňující tak splnění pokusu. To neplatí pro použití terčíku, značky nebo rysky pro označení místa odrazu, došlapu, apod. Tyto značky je možno umístit pouze v době přípravy pokusu.
- Nepřekona-li soutěžící překážku nebo nedokončí-li soutěžící disciplínu se všemi předepsanými ochrannými pomůckami, se kterými odstartoval.
- Použije-li soutěžící náradí, které neodpovídá této směrnici.
- Překročí-li soutěžící dobu stanovenou na přípravu pokusu.

POČET ROZHODČÍCH

1 rozhodčí disciplíny

1 startér

1 pomocník startéra

1 závodčí

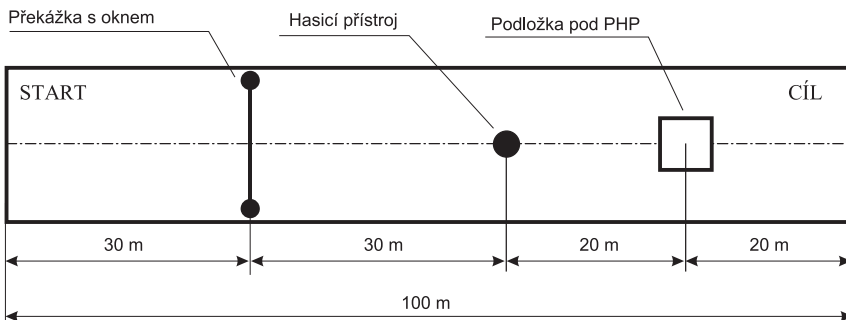
3 rozhodčí na překážkách (překážka, PHP, cíl),

3 časoměřiči

1 zapisovatel



NÁKRES DVOJBOJE JEDNOTLIVCŮ



IX. ZÁVĚR

Případné komentáře, dodatky, limity výkonnostních tříd, testové otázky, začlenění OSH do soutěžních oblastí, přestupová pravidla v jednotlivých kategoriích a podobné úpravy pro konkrétní ročník soutěže dorostu zveřejní ÚORM formou informačních prostředků využívaných SH ČMS (Hasičské noviny, Zpravodaj SH ČMS, internetové stránky SH ČMS - www.dh.cz).



Poznámky:

Poznámky:

Poznámky:

Poznámky:

Poznámky: